

令和7年度・8年度版  
供覧・保存用

# 団体体験プログラム集



いくとぴあ食花  
IKUTOPIA  
SHOKU HANA

～発見・表現・交流～



いくとぴあ食花



## いくとぴあ食花 施設案内



### いくとぴあ食花 団体体験プログラムについて

毎年、何千羽もの白鳥の飛来があり、豊かな自然を残す鳥屋野潟のほとりに位置する「いくとぴあ食花」は、4つの施設（食育・花育センター、こども創造センター、動物ふれあいセンター、食と花の交流センター）とレストランやマーケットを併設する「憩いと学びと交流」の複合エリアとして、多くの来訪者に愛されています。

「いくとぴあ食花 団体体験プログラム」は、そうした自然や施設の素晴らしい環境を生かし、「発見・表現・交流」というキーワードを基に、「人間関係能力も含めた主体的・対話的で深い学び」となる体験ができるように構成しています。

プログラムのねらいは、次の4つです。

- 新潟の食や花、農業に関心を持ち、ふるさとに誇りをもってもらう。
- 創造性を培い、自ら生きる力を伸ばし、共に生きる力を育ててもらう。
- 動物についての理解を深め、人と動物の関わりを学んでもらう。
- 四季折々の花や緑に触れ、それらを愛でる文化や工夫を知ると共に、命を尊ぶ心を育ててもらう。

学校園等の皆様から、豊かな感性や創造性・共感力・コミュニケーション力を培う体験の場として、ご利用頂ければ幸いです。



# 目次

いくとぴあ食花団体体験プログラム実施要領	・ ・ ・ 1ページ
実施に関するQ&A	・ ・ ・ 2ページ
いくとぴあ食花団体体験プログラム一覧表	・ ・ ・ 3～4ページ
各施設の概要および団体体験プログラム詳細	
食育・花育センター	・ ・ ・ 5ページ～
食と花の交流センター(キラキラガーデン)	・ ・ ・ 19ページ～
こども創造センター	・ ・ ・ 21ページ～
動物ふれあいセンター	・ ・ ・ 26ページ～
<b>【巻末付録】</b>	
・「アグリ・スタディ・プログラム」で学びを充実させます	
・いくとぴあ食花 団体利用申込書	

## ≪団体体験プログラムに関する問い合わせ先≫

いくとぴあ食花 団体利用総合窓口(新潟市こども創造センター内)

〒950-0933 新潟市中央区清五郎375-2

電話:025-281-3715 / FAX:025-281-3725

URL:<http://www.ikutopia.com/>

**【開館時間】** 午前9時から午後5時まで

**【休館日】** 不定休 (ホームページまたはお電話にてご確認ください。)

# いくとぴあ食花 団体体験プログラム 実施要項

## 1 対象

10人以上の団体を対象としています。

(保育園、幼稚園、こども園、小・中学校、特別支援学校、高等学校、学童保育、福祉施設、地域団体等)

※ 年齢制限のあるプログラムがあります。

## 2 実施日

月曜日から金曜日です。(祝日・休館日を除く)

※ 動物ふれあいセンターのみ、火曜日は実施できません。

## 3 定員・参加費

団体体験プログラム一覧表(3・4ページ)をご覧ください。

## 4 プログラムの選び方

- 対象や身に付けたい力、総合的な学習の時間との関連等、各学校(園)や団体等が設定する活動のねらいに合ったプログラムを選択してください。
- プログラムを2つ以上組み合わせることも可能です。  
(原則、各施設1つですが、食育・花育センターは、食育、花育1つずつの組み合わせも可能です。)

## 5 申込み方法

団体利用申込書に必要事項をご記入の上、FAXまたはe-mailでお申し込みください。

申込先：いくとぴあ食花 団体利用総合窓口(新潟市こども創造センター内)

〒950-0933 新潟市中央区清五郎375-2

電話：025-281-3715 FAX：025-281-3725

e-mail info\_kodomo@ikutopia.com

※ 実施希望日の1か月前までにお申し込みください。



## 実施に関するQ&A

Q だれでも体験できるのですか？

A 10人以上の団体であれば、どなたでも参加できます。  
(保育園、幼稚園、こども園、小・中学校、特別支援学校、高等学校、学童保育、福祉施設、地域団体等)  
ただし、年齢制限のあるプログラムがあります。

Q 実施までの流れは、どのようになりますか？

A ① 体験したいプログラムが決まったら、「団体利用申込書」に必要事項を記入し、団体利用総合窓口「こども創造センター」へお申込みください。



② ご希望の日程で実施が可能どうかを各施設で検討し、結果をご連絡します。



③ 内容や日程について、各施設の担当職員と十分な打合せや下見をお願いします。



④ 当日(実施)

※ 実費が必要なものは、現金でお支払いください。

Q 1日でいくつのプログラムを体験できますか？

A プログラムを2つ以上組み合わせることも可能です。  
(原則、各施設1つですが、食育・花育センターは、食育、花育1つずつの組み合わせも可能です。)

Q 園で昼食(学校で給食)のため、午前中だけの活動でも可能ですか？

A 可能です。プログラムの所要時間等をご確認の上、滞在予定時間内のものを選択してください。

Q 午後も体験したいのですが、昼食を食べる場所がありますか？

A あります。  
昼食会場として、こども創造センター、食育・花育センター又は花とみどりの展示館の利用が可能です。  
ただし、予約が必要ですので、事前にお問い合わせください。

★ 食と花の交流センターエリアにある、キラキラレストラン「焼肉黒真」でお弁当の予約ができます。  
詳しくは、下記までお問い合わせください。

キラキラレストラン「焼肉黒真」 ご予約・お問合せ 025-280-1325

★ JA新潟市農産物直売所「キラキラマーケット」では、弁当・軽食のご予約を承っております。

JA新潟市農産物直売所「キラキラマーケット」 ご予約・お問合せ 025-384-8487

Q 120人を超える団体は体験できないのですか？

A グループに分かれること、複数の施設とプログラムを組み合わせることで、体験できる場合もあります。  
詳しくは、ご相談ください。

Q 雨が降ったときだけ等、天候条件付きでも利用することができますか？

A 団体体験プログラムの利用はできません。施設内の自由見学のみとなります。

# いくとぴあ食花団体体験プログラム一覧表

調 調理実習室 講 講座室

区分	No.	プログラム名	所要時間	対象	同時活動人数	体験料金	備考	
食育・花育センター	1	5つの味を体験してみよう!	30~40分	3歳児~ (年齢により 所要時間、 内容異なる。)	40人	50円/人	調 試食:少量	
	2	どうやってできるの?~ポップコーン~	30~40分		40人	50円/人	調 試食:少量	
	3	どうやってできるの?~カステラ~	30~70分		24人	100円/人	調 試食:1切れ	
	4	(調理)伝えたいにいがたの味~けんさ焼き~	40~60分		32人	100円/人	調 試食:1個	
	5	(調理)伝えたいにいがたの味~ぼっぼ焼き~	40~60分		32人	100円/人	調 試食:1~2本	
	6	(調理)伝えたいにいがたの味 ~レンチンしょうゆおこわ~	40~60分		32人	100円/人	調 試食:1/2杯	
	7	(調理)伝えたいにいがたの味~笹団子~	50~90分		32人	300円/人	調 試食:1個	
	8	(調理)にいがた産米粉を使ってピザを作ろう!	40~60分		32人	200円/人	調 試食:1/4枚	
	9	(調理)バター作り 焼きたてパン付き	60分		32人	200円/人	調 試食:バター少量 パン小1個	
	10	(調理)ミソボールを作ろう!	40分		32人	50円/人	調 試食:1杯	
	11	(調理)コシヒカリ100%手焼きせんべい ※材料の関係上11~3月で実施	40分		32人	100円/人	調 試食:1枚	
	12	(調理)ウインナーソーセージを作ろう!	60~90分		32人	500円/人	調 試食:25cm	
	13	(調理)子どもが作る簡単バランス弁当	60~90分		16人	400円/人	調 試食:1食	
	14	(調理)キラキラマーケットへお買い物&豚汁作り ※材料の関係上11月~3月で実施	90~120分		32人	300円/人	調 試食:1杯	
	15	(調理)食べよう!野菜~レンチン!スパイスカレー~ ※材料の関係上7月~12月で実施	60~120分		32人	300円/人	調 試食:1/2皿	
	16	(調理)食べよう!果物~スムージー~ ※材料の関係上11~3月で実施	30分		32人	200円/人	調 試食:1/2杯	
	17	かいわれ大根のたねをまこう!	30分		50人	100円/人	講	
	18	五感を使った食材クイズ	30分		50人	無料	講	
	19	にいがたの旬の食材ビンゴ	40分		50人	無料	講	
	20	はし使い名人になろう!	40分		50人	無料	講	
	21	食育じゃんぼカルタであそぼう!	30分		35人	無料	講	
	22	五感を使った体験ラリー	40分		30人	無料		
	23	「食育・花育はかせ」になろう!	40分		40人	無料		
	24	押し花メダル作り	30分	3歳児~	50人	100円/人	講	
	25	野菜と果物の花クイズ	30分	5歳児~	50人	無料	講	
	26	バッジ獲得をめざせ!花プロ検定	30分		50人	100円/人	講	
	27	描いてみよう季節のお花	30分		50人	無料	講	
	28	オリジナルシンボルツリーを作ろう!	40~60分		30人	100円/人	講	
	29	花びら染め体験	30分		50人	100円/人	講	
	30	ラベンダーサシェ作り	30分		50人	100円/人	講	
	31	押し花フレーム作り	30~40分		30人	200円/人	講	
	32	カラフルたね団子を作ろう!	30~40分		小学生~	30人	200円/人	講
	33	葉っぱスタンプのミニバッグ	60分		小学2年生~	15人	400円/人	講
	34	苔玉作り	60分		小学2年生~	15人	500円/人	講

区分	No.	プログラム名	所要時間	対象	定員	体験料金	備考
交流センター 食と花の	1	季節の花を見つけよう!ガーデンビンゴ (4月~10月)	45分	小学生~	50人	50円/人	
	2	キラキラガーデンさんぽ (4月~10月)	15分	5歳児~	35人	無料	

区分	No.	プログラム名	所要時間	対象	同時活動人数	体験料金	備考
こども創造センター	1	みんなで巨大壁画・絵巻物 ①蛍光えのぐ	45~60分	4歳児~18歳	60人	200円/人	・①②どちらかを選択 ・作品は持ち帰り ・10人1グループ×6まで
		みんなで巨大壁画・絵巻物 ②ゆびえのぐ	45~60分	4歳児~18歳	60人	200円/人	
	2	いくとびあ食花をえがいてみよう!	60分	4歳児~18歳	20人	200円/人	作品は持ち帰り
	3	BOXアート	60分	4歳児~18歳	30人	200円/人	・A4ほどの空き箱持参 ・作品は持ち帰り
	4	陶芸入門 ①オープン粘土	45分	4歳児~18歳	20人	300円/人	①②どちらかを選択 作品の返却は約1カ月後
		陶芸入門 ②素焼き粘土	60~120分	小学生~18歳	20人	500円/人	
	5	丸めて!つないで!不思議な空間!	60分	5歳児~18歳	40人	200円/人	・丸めた新聞紙や広告紙を持参 ・作品は持ち帰り
	6	みて・ふれて・かんじる「木工工作」	60分	5歳児~18歳	20人	300円/人	作品は持ち帰り
	7	ひろがれ!つみきの世界 ①里山つみき	45~60分	4歳児~18歳	50人	1000円/団体	①②どちらかを選択
		ひろがれ!つみきの世界 ②カブラ	60分	小学生~18歳	50人	1000円/団体	
	8	クライミングウォール(ボルダリング)	45~60分 (30分×2回)	4歳児~18歳	20人	1000円/団体	
9	心地よい光の空間 ①スヌーズレン	30分	特別支援学校・学級の園児・児童・生徒	15人	無料	①②どちらかを選択	
	心地よい光の空間 ②スヌーズレンと絵本の読み聞かせ劇	45~60分	特別支援学校・学級の園児・児童・生徒	15人	無料		
10	光と音の世界(絵本の読み聞かせ劇)	30分	1歳児~小学生	100人	無料		
11	みんなで描こう!ダイナミックアート ①おえかき山	30分	1歳児~小学2年生	25人	300円/団体	・①②③から選択 ・②③は透明シートを使用。 作品は持ち帰り。	
	みんなで描こう!ダイナミックアート ②そらからすけっち(7~9月は休止)	30分	1歳児~小学2年生	15人	500円/団体		
	みんなで描こう!ダイナミックアート ③マスキングテープおえかき	30分	2歳児~小学生	15人	500円/団体		

区分	No.	プログラム名	所要時間	対象	定員	体験料金	実施可能時間	ふれあい
動物ふれあいセンター	1	アルパカ・ヒツジ・ヤギ 野菜えさやり体験	30分	どなたでも	80人	200円/人	10:00~16:00	○
	2	ヤギ乳しぼり体験	各45分 (45分×2回)	5歳児~(要相談) サンダル不可	30人 (15人×2回)	100円/人	13:00~15:00	○
	3	モルモット・ウサギ・ヤギ ブラッシング体験 ※モルモット・ウサギ・ヤギの中からお選びください。	各30分 (30分×2回)	3歳児~ ※ヤギの場合は5歳児以上 サンダル不可	40人 (20人×2回)	無料	13:00~15:00	○
	4	動物先生が解説!動物の飼い方 ※ふれあいセンターで飼育中の動物に限る	45分	小学生~	~40人	無料	13:00~15:00	△ 要相談
	5	ドキドキしてるよ きいてみよう	各45分 (45分×2回)	3歳児~	60人 (30人×2回)	無料	13:00~15:00	○
	6	モルモットふれあい体験	各45分 (45分×2回)	3歳児~	60人 (30人×2回)	無料	13:00~15:00	○
	7	ウサギふれあい体験	各45分 (45分×2回)	3歳児~	60人 (30人×2回)	無料	13:00~15:00	○
	8	動物クイズ	45分	3歳児~	100人	無料	9:00~15:00	×
	9	アルパカやヒツジの毛を使った製品作り	60分	小学生~	20人	500円	13:00~15:00	×
	10	動物ふしぎ発見!!	45分	小学生~	100人	無料	9:00~15:00	×
	11	動物はかせ検定	45分	小学生~	100人	無料	9:00~15:00	×
	12	動物たちと仲良くなるうふれあい動物教室 ※内容に関して愛護センターと協議の上、決定	45分	5歳児~小学3年生	10人以上 40人以下	無料	13:30~14:15	○
	13	『じょうと』について考えてみよう	45分	小学校高学年~	100人	無料	9:00~15:00	×

《注意事項》

- ・定員は1回での受け入れ可能人数です。
- ・特別支援学校・学級は、年齢制限のあるプログラムでも選択可能です。
- ・活動スペースの予約状況によって、ご希望に沿えない場合があります。
- ・人数によっては、グループに分かれて体験していただく場合があります。
- ・季節・天候により、体験できる内容が変更となる場合があります。
- ・年齢・学年に応じてプログラムの難易度の変更が可能です。
- ・体験料には消費税(10%)等を含みます。
- ・希望の日時に活動スペースが空いていない又は他の理由により、日程や時間等を調整させていただく場合があります。

# 食育・花育センターの施設概要

2階



講座室 AB連結したところ



1階



多目的シートは農舎脇の  
多目的トイレにあります  
(事務室脇より一旦外にでます)

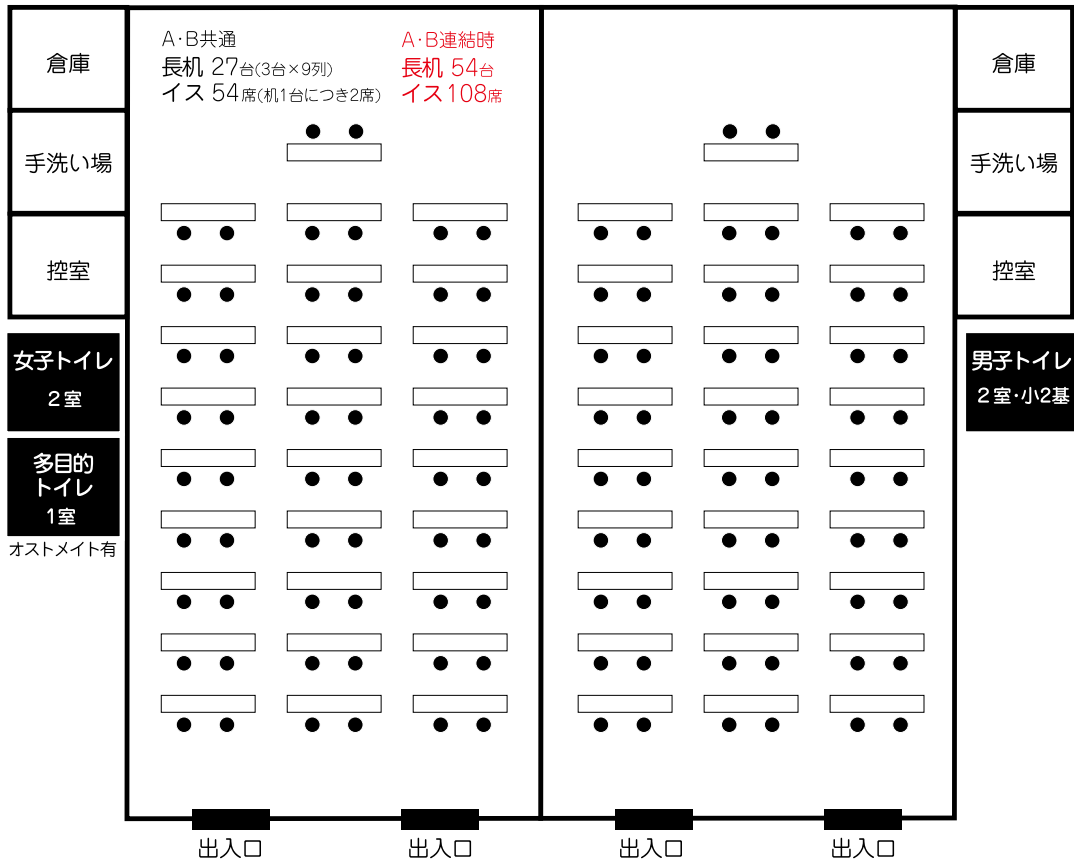


-   トイレ
-  多目的トイレ
-  授乳室
-  エレベーター
-  コインロッカー
-  自動販売機

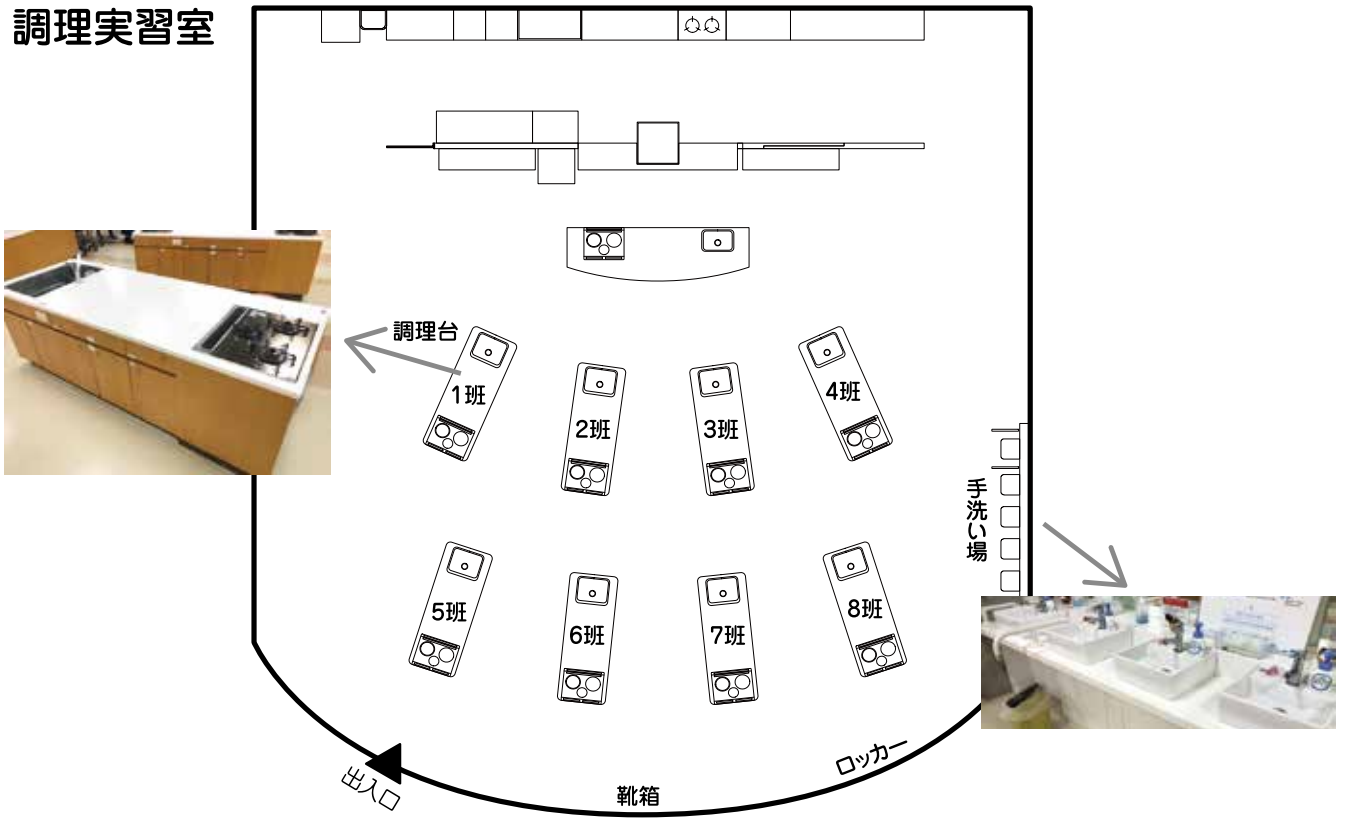


## 講座室A

## 講座室B



## 調理実習室



## プログラム1 (食育)

### 5つの味を体験してみよう！



味見を通して、「甘味」、「塩味」、「酸味」、「苦味」、「うま味」の5つの基本の味を学びます。また、食べ物にはいろいろな味があることを知ることで食への興味・関心を高めます。

- 所要時間:30～40分
- 対象:3歳児～(年齢により所要時間、内容異なる)
- 同時活動人数:40人 ■体験料金:50円/人
- 体験場所:調理実習室 ■試食:少量

## プログラム2 (食育)

### どうやってできるの?～ポップコーン～



ポップコーンは何でできているのかな?どうやってつくるのかな?電子レンジでポップコーンができるまでをクイズに答えながら楽しく観察します。できあがったポップコーンは試食します。

- 所要時間:30～40分
- 対象:3歳児～(年齢により所要時間、内容異なる)
- 同時活動人数:40人 ■体験料金:50円/人
- 体験場所:調理実習室 ■試食:少量

## プログラム3 (食育)

### どうやってできるの?～カステラ～



オリジナル絵本「まあくんとカステラ」を鑑賞します。みんなでまあくんの買い物の手伝いをします。最後は、おいしいカステラを試食します。※カステラは作ることもできます。(要相談)

- 所要時間:30～70分 開始時刻10時30分以降
- 対象:3歳児～(年齢により所要時間、内容異なる)
- 同時活動人数:24人 ■体験料金:100円/人
- 体験場所:調理実習室 ■試食:1切れ

プログラム4 (食育)

**調理** 伝えたいにいがたの味～けんさ焼き～



けんさ焼きは、にいがたで昔から伝わる郷土料理です。ごはんを丸くにぎって、甘みそをぬってホットプレートで焼き、試食します。

- 所要時間:40～60分 開始時刻10時30分以降
- 対象:3歳児～(年齢により所要時間、内容異なる)
- 同時活動人数:32人 ■体験料金:100円/人
- 体験場所:調理実習室 ■試食:1個

プログラム5 (食育)

**調理** 伝えたいにいがたの味～ぼっぼ焼き～



ぼっぼ焼きは、細長い形をした黒糖蒸しパンのようなお菓子です。にいがたに昔から伝わる郷土の味を実際に作って試食します。※小麦粉を米粉に変更もできます。(要相談)

- 所要時間:40～60分 開始時刻10時30分以降
- 対象:3歳児～(年齢により所要時間、内容異なる)
- 同時活動人数:32人 ■体験料金:100円/人
- 体験場所:調理実習室 ■試食:1～2本

プログラム6 (食育)

**調理** 伝えたいにいがたの味～しょうゆおこわ～



しょうゆおこわは、にいがたで昔から食べられているおこわで、金時豆が入っているのが特徴です。蒸し器を使わず、電子レンジを使って作るのでもとても簡単です。作ったおこわは、試食します。

- 所要時間:40～60分 開始時刻10時30分以降
- 対象:3歳児～(年齢により所要時間、内容異なる)
- 同時活動人数:32人 ■体験料金:100円/人
- 体験場所:調理実習室 ■試食:1/2杯



プログラム7 (食育)

**調理** 伝えたいにいがたの味～笹団子～



笹団子は、昔からにいがたに伝わる家庭料理です。あんこの入ったヨモギ団子を笹の葉でくるみ、蒸して試食します。スゲではなく輪ゴムで結びます。

- 所要時間:50～90分 開始時刻10時30分以降
- 対象:3歳児～(年齢により所要時間、内容異なる)
- 同時活動人数:32人 ■体験料金:300円/人
- 体験場所:調理実習室 ■試食:1個

プログラム8 (食育)

**調理** にいがた県産米粉を使ってピザを作ろう！



にいがたは、誰もが認める米どころ。にいがたでとれたお米を粉にした「米粉」を使用した生地です。生地に具材をのせて焼くだけの簡単な体験です。焼きたてのピザは等分して試食します。

- 所要時間:40～60分 開始時刻10時30分以降
- 対象:3歳児～(年齢により所要時間、内容異なる)
- 同時活動人数:32人 ■体験料金:200円/人
- 体験場所:調理実習室 ■試食:1/4枚

プログラム9 (食育)

**調理** バター作り 焼きたてパン付き



クイズを通して、牛のお乳からどんな食べ物ができるかを学びます。瓶に入れた生クリームを振り、バターに変わっていく様子を観察し、できたバターを焼きたてパンに塗って試食します。

- 所要時間:60分 開始時刻10時30分以降
- 対象:3歳児～(年齢により所要時間、内容異なる)
- 同時活動人数:32人 ■体験料金:200円/人
- 体験場所:調理実習室 ■試食:バター少量・パン小1個

プログラム10 (食育)

**調理** ミソボールを作ろう！



「だし」って何だろう？だしのはいたみそ汁とは  
 っていないみそ汁をそれぞれ味見します。また、みそ  
 にだしと食材を入れてミソボール(即席みそ汁)を作  
 り、試飲します。

- 所要時間:40分
- 対象:3歳児～(年齢により所要時間、内容異なる)
- 同時活動人数:32人 ■体験料金:50円/人
- 体験場所:調理実習室 ■試食:1杯

プログラム11 (食育)

**調理** コシヒカリ100%手焼きせんべい



※材料の関係上11～3月で実施

にいがた産の美味しいお米で作ったせんべい生地  
 をトースターに入れ、膨らむ様子を観察し、砂糖醤油で  
 味付けをして試食します。お米のおいしさ、手作りの楽  
 しさを感じることができます。

- 所要時間:40分
- 対象:3歳児～(年齢により所要時間、内容異なる)
- 同時活動人数:32人 ■体験料金:100円/人
- 体験場所:調理実習室 ■試食:1枚

プログラム12 (食育)

**調理** ウインナーソーセージを作ろう！



市販のウインナーソーセージには、どんな材料が使  
 われているのかな？豚肉がウインナーに変わっていく  
 様子を観察しながら、ウインナーソーセージを作って  
 試食します。

- 所要時間:60～90分 開始時刻10時30分以降
- 対象:3歳児～(年齢により所要時間、内容異なる)
- 同時活動人数:32人 ■体験料金:500円/人
- 体験場所:調理実習室 ■試食:25cm

プログラム13 (食育)

**調理** 子どもが作る簡単バランス弁当



栄養バランスのよいお弁当の作り方を学び、おかずは電子レンジを使って簡単に作って試食します。作る楽しさ、食べる嬉しさを感じることができます。また、家族への感謝の気持ちを育てます。

- 所要時間:60～90分
- 対象:3歳児～(年齢により所要時間、内容異なる)
- 同時活動人数:16人 ■体験料金:400円/人
- 体験場所:調理実習室 ■試食:1食

プログラム14 (食育)

**調理** キラキラマーケットへお買い物&豚汁作り



※材料の関係上11～3月で実施

敷地内の直売所へ豚汁に使う野菜を買いに行き、豚汁を作ります。食材への興味や関心、安心&安全な食材の選び方、栄養バランスのよい食事について学びます。

- 所要時間:90～120分
- 対象:3歳児～(年齢により所要時間、内容異なる)
- 同時活動人数:32人 ■体験料金:300円/人
- 体験場所:調理実習室 ■試食:1杯

プログラム15 (食育)

**調理** 食べよう! 野菜～レンチン! スパイスカレー～



※材料の関係上7～12月で実施

野菜は1食にどの位食べたらいいのかな。野菜を食べるとどうなるのかな。ルウや鍋を使わず、スパイスや電子レンジを使用して野菜がたっぷり入った健康的なカレーを作り、試食します。

- 所要時間:60～120分
- 対象:3歳児～(年齢により所要時間、内容異なる)
- 同時活動人数:32人 ■体験料金:300円/人
- 体験場所:調理実習室 ■試食:1/2皿



プログラム16 (食育)

**調理** 食べよう！果物～スムージー～



※材料の関係上11～3月で実施

果物は1日にどの位食べたらいいのかな。果物を食べるとどうなるのかな。果物をたっぷり100g使用したスムージーを作って試食します。

- 所要時間:30分
- 対象:3歳児～(年齢により所要時間、内容異なる)
- 同時活動人数:32人 ■体験料金:200円/人
- 体験場所:調理実習室 ■試食:1/2杯

プログラム17 (食育)

かわれ大根のたねをまこう！



透明カップにかわれ大根のたねをまきます。たねをまいたカップは持ち帰り、校・園や自宅で成長を見守ります。育てる楽しさや、収穫して食べるうれしさを感じることもつながります。

- 所要時間:30分
- 対象:3歳児～(年齢により所要時間、内容異なる)
- 同時活動人数:50人 ■体験料金:100円/人
- 備考:市内出張可(要問い合わせ)

プログラム18 (食育)

五感を使った食材クイズ



わたしたちは五感(見る、触れる、においをかぐ、音を聴く、味わう)を使ってものごとを理解しています。五感に関するクイズを通して、身近な食材の新しい発見や、食に関する興味・関心を高めます。

- 所要時間:30分
- 対象:3歳児(年齢により所要時間、内容異なる)
- 同時活動人数:50人
- 体験料金:無料

プログラム19 (食育)

## にいがたの旬の食材ビンゴ



にいがたは食材の宝庫。にいがたで生産・漁獲されている四季折々の食材をテーマにした楽しいビンゴゲームです。旬の食材を知るきっかけ作りをします。

- 所要時間:40分
- 対象:3歳児～(年齢により所要時間、内容異なる)
- 同時活動人数:50人
- 体験料金:無料

プログラム20 (食育)

## はし使い名人になろう！



自分に合った長さのはしを選んで、正しいはしの持ち方を学びます。また、豆つかみゲームを通して「はし使い名人」を目指します。

- 所要時間:40分
- 対象:3歳児～(年齢により所要時間、内容異なる)
- 同時活動人数:50人
- 体験料金:無料

プログラム21 (食育)

## 食育じゃんぼカルタであそぼう！



カルタ遊びを通して、楽しみながら正しい食事や食習慣を学びます。また、食への興味・関心を高めます。小学校低学年児童にオススメのプログラムです。

- 所要時間:30分
- 対象:3歳児～(年齢により所要時間、内容異なる)
- 同時活動人数:35人
- 体験料金:無料

プログラム22 (食育)

## 五感を使った体験ラリー



五感を使った体験をしながら、食育・花育センターを探検します。また、食品サンプルを使ったバランス診断もできます。旬の食材やバランスのよい食事について楽しく学ぶことができます。

- 所要時間:40分
- 対象:3歳児～(年齢により所要時間、内容異なる)
- 同時活動人数:30人
- 体験料金:無料

プログラム23 (食育)

## 「食育・花育はかせ」になろう！



食育・花育センターを探検しながら楽しくクイズに挑戦し、食と花に興味や関心を持ってもらいます。小学生低学年児童にオススメのプログラムです。

- 所要時間:40分
- 対象:3歳児～(年齢により所要時間、内容異なる)
- 同時活動人数:40人
- 体験料金:無料



プログラム24 (花育)

### 押し花メダル作り



押し花ってなに？ 紙で作ったお花かな？

本物のお花かな？

お花の話を変えながら、押し花といろいろな形のおり紙を使って世界に一つだけのメダルを作ります。

■所要時間：30分

■対象：3歳児～

■定員：50人

■体験料金：100円／人

プログラム25 (花育)

### 野菜と果物の花クイズ



おいしく食べている野菜や果物にも「花」が咲きます。どんな花が咲くのかな？

クイズ形式で楽しく学びます。

野菜と果物の特徴も学ぶことができます。

■所要時間：30分

■対象：5歳児～

■定員：50人

■体験料金：無料

プログラム26 (花育)

### バッジ獲得をめざせ！花プロ検定



知っているようで知らない花の世界を、クイズ形式で楽しく学びます。

最後に食育・花育推進キャラクターまいかちゃんの「花プロ認定缶バッジ」を全員にプレゼントします！

■所要時間：30分

■対象：5歳児～

■定員：50人

■体験料金：100円／人

プログラム27 (花育)

## 描いてみよう季節のお花



季節の鉢花を見本にして、観察し、特徴を見つけて、色鉛筆で自由に描いてもらいます。花の名前を覚えたり、じっくり観察することで植物への興味や好奇心を育みます。

- 所要時間：30分
- 対象：5歳児～
- 定員：50人
- 体験料金：無料

プログラム28 (花育)

## オリジナルシンボルツリーを作ろう!



センターで採った葉の模様を色えんぴつで写してシンボルツリーを完成させます。

※はさみを使います。

※4～6人を1チームとして1つの作品を作るとスムーズです。

- 所要時間：40～60分
- 対象：5歳児～
- 定員：30人
- 体験料金：100円/人



プログラム29 (花育)

## 花びら染め体験



冷凍されたチューリップの花びらを使う簡単な染めものです。ビニール袋に酢水と花びらを入れて手でもむと、花の色がどんでんできてきます。※染め液につけたままお持ち帰りいただきます。帰ってから水で洗って乾燥して完成です。

- 所要時間：30分
- 対象：5歳児～
- 定員：50人
- 体験料金：100円/人

プログラム30 (花育)

## ラベンダーサシェ作り



センターで採れたラベンダーを使います。乾燥したラベンダーの穂を手でほぐして袋につめます。ラベンダーの香りを満喫できる体験です。サシェの袋は3色から選べます。3色はこちらで決定します。

- 所要時間：30分
- 対象：5歳児～
- 定員：50人
- 体験料金：100円／人

プログラム31 (花育)

## 押し花フレーム作り



センターで咲いていた花の押し花を、好きなように配置してフレームにはさみます。オリジナルアート作品の素敵なフレームができます。花の色や形を感じながら完成させます。

- 所要時間：30～40分
- 対象：5歳児～
- 定員：30人
- 体験料金：200円／人

プログラム32 (花育)

## カラフルたね団子を作ろう!



花の種子が入った泥だんご「たね団子」をカラフルに作ります。作った「たね団子」を学校や自宅で育て、どんな花が咲くかを楽しみましょう。季節に合った花の種も入ります。

- 所要時間：30～40分
- 対象：小学生～
- 定員：30人
- 体験料金：200円／人



プログラム33 (花育)

### 葉っぱスタンプのミニバッグ



いくとぴあ食花にある植物の葉にアクリル絵の具(布用絵の具)をつけ、ハンコのように押してオリジナルミニバッグを作ります。

葉の形や模様を楽しみながら作ることができます。

- 所要時間：60分
- 対象：小学2年生～
- 定員：15人
- 体験料金：400円／人

プログラム34 (花育)

### 苔玉作り



乾燥した水苔を使用し、ミニ観葉植物などで苔玉を作ります。

苔や植物への興味・関心を高め、暮らしにみどりを取り入れ、育てる楽しさを感じてもらいます。

- 所要時間：60分
- 対象：小学2年生～
- 定員：15人
- 体験料金：500円／人

# 食と花の交流センターエリアの施設概要

## キラキラマーケット

農産物直売場では、近郊農家が生産した新鮮な野菜や果物などを販売しています。新潟市で作られたおいしいお米の量り売り、無料精米サービス、ギフト発送、新潟の加工食品や物産・お土産のコーナー、旬の食材を使った惣菜コーナーもあります。

花屋では、切り花やポット苗、観葉植物、園芸用品などを販売しています。贈り物にピッタリのアレンジメントも承ります。



## キラキラガーデン

約 13,500 m<sup>2</sup>の敷地に、新潟市産の花を中心とした約 350 種の草花を 6 万株植栽しています。イングリッシュガーデンや日本庭園など四季折々の花やみどりをお楽しみいただけます。約 800 本のバラや、季節毎の草花が皆様をお待ちしております。また、趣向を凝らしたイルミネーションを季節催事に合わせて開催します。



### 【花とみどりの展示館】

キラキラガーデンの中にある緑に囲まれた会場です。色彩豊かな花とみどりに囲まれた空間は、展示会や式典、集会、各種イベントなどに幅広くご利用いただけます。催事のない日はテーブル&イスを設置したスペースとして、休憩・昼食・歓談にご利用ください。



## キラキラレストラン

「焼肉 黒真」ではにいがた和牛の焼肉食べ放題、平日のお昼には焼肉定食の販売がございます。「別亭 寺泊にほん海」では寺泊港で仕入れた、新鮮な海の幸を使用。華やかな海鮮料理をお楽しみいただけます。



## 情報館

いくとぴあ食花の催しや各センターについての情報をご案内しています。



プログラム1 (キラキラガーデン)

季節の花を見つけよう！ ガーデンビンゴ (4月～10月)



その時季にガーデン内に咲いている花を探し、オリジナルビンゴシートを作って、最後にビンゴ大会を行います。季節の花を遊びながら知ることができます。

- 所要時間：45分
- 対象：小学生～
- 定員：50人
- 体験料金：50円／人

プログラム2 (キラキラガーデン)

キラキラガーデンさんぽ (4月～10月)



キラキラガーデンをお散歩しながらスタッフがご案内します。キッチンガーデンでは、植物に見て触れて植物を五感で感じてもらいます。

- 所要時間：15分
- 対象：5歳児～
- 定員：35人
- 体験料金：無料

プログラム1・2の注意事項

※内容は季節により異なります。

※植え替え時等、ガーデンの状況によっては、プログラムを実施できない場合があります。

※屋外での活動ですので、雨天時は雨具をご準備ください。



# こども創造センターの施設概要

3・4階

## あそびのひろば

建物空間や設備そのものが遊具になっています。友達や保護者と一緒に遊んだり、おもちゃを使って遊んだり、絵本の読み聞かせやゲームをして創造力や協調性を培います！

4階



クライミングウォール きのぼりアスレチック にじのすべりだい

3階



カプラひろば

そらいろネット

※その他4階に、いこいのひろば(飲食可)、おひさまひろば(屋上)があります。

2階

## あそびのひろば

小学校2年生以下のお子さま専用の遊び場です。0～2歳未満のお子さま専用の「赤ちゃんひろば」があります。



ままごとひろば



マグネットやま



おあるきやま



つみきのもり



赤ちゃんひろば

1階

## ものづくりひろば

保育園・幼稚園や学校でできない造形活動に、たっぷりじっくり取り組みます。



ゆびえのぐ



割りばしで不思議な空間



新聞紙に命をふきこもう



絵の具でスケッチ風景画

## 光と音のホール

ワークショップの活動やつくった作品の展示・鑑賞を行います。



コンサート



からだであそぼう



段ボールオブジェ



巨大壁画

プログラム1 (こども)

みんなで巨大壁画・絵巻物



あらかじめテーマを決めておき、巨大な壁画や絵巻物にチャレンジします。みんなで共同制作を行うことで、発想が広がるとともに想像力がふくらみ、表現の楽しさを体験することができます。

作品の完成後は、光と音のホールで、驚きと感動のある鑑賞会もできます。

《テーマの例》宇宙、海の生き物、ふしぎな世界 等

①蛍光えのぐ ②ゆびえのぐ

■所要時間:45~60分

■同時活動人数:60人

■対象:4歳児~18歳 ■体験料金:①②200円/人

プログラム2 (こども)

いくとぴあ食花をえがいてみよう!



いくとぴあ食花には、季節を彩る草花や様々な動物、おもしろい形の建物があふれています。発見との出会いや、すてきだなと感動したものをじっくり観察し、様々な画材で表現します。(例:クレヨンやパステル等)

いくとぴあ食花に来て、作品づくりを通じ、豊かな学び、交流が体験できます。

■所要時間:60分(30分見学+30分制作)

■同時活動人数:20人

■対象:4歳児~18歳

■体験料金:200円/人

プログラム3 (こども)

BOXアート



箱の中(A4大程度)に、筆以外の方法(モダンテクニック)で絵の具を塗り、その上に色画用紙やアルミホイル等を貼り、「ふしぎな空間」を作ります。

完成した作品は、ブラックライトがある光と音のホールで楽しむことも、みんなの作品を集めて共同作品にすることも可能です。

■所要時間:45~60分

■同時活動人数:30人

■対象:4歳児~18歳

■体験料金:200円/人

※A4大程度の空き箱を1人1つと作品を持ち帰る袋を持参。



プログラム4 (こども)

陶芸入門



陶芸は長く形に残る制作活動です。粘土の感触を楽しみながら、世界に1つだけのカタチを作り出します。

「オープン粘土」では手びねりが中心で、小さな子から楽しむことができます。

「素焼き粘土」は専門の道具を使った形作りで、陶芸の基本を体験します。

- ①オープン粘土 (ペンダント、はしおき、小さなタカラモノ等)
- ②素焼き粘土 (土偶、土器、土鈴、陶板アート、ランプシェード等)

■所要時間: ①45分 ②60~120分

■同時活動人数: 20人 ■対象: ①4歳児~18歳 ②小学生~18歳

■体験料金: ①300円/人 ②500円/人

※作品は、焼成のため約1か月後にお渡し。

プログラム5 (こども)

丸めて!つないで!不思議な空間!



新聞紙や広告紙をしっかりと丸めて棒状にし、それらを繋げて立体(キューブ・テトラポッド等)作品をつくります。作った立体をみんなでどんどん繋げたり、ならべたり、棒を加えたりして、テーマを表現します。光と音のホール全体を使ったダイナミックな現代アート(インスタレーション)となり、空間や照明を活かした活動・鑑賞が可能です。

《テーマ》宇宙、海の中、公園等

■所要時間: 60分

■同時活動人数: 40人


■対象: 5歳児~18歳

■体験料金: 200円/人

※丸めた新聞紙や広告紙と、作品を持ち帰る袋を持参。

プログラム6 (こども)

みて・ふれて・かんじる「木育工作」



こどもたちは、木にふれて親しむ工作が大好きです。

活動では、いろいろな形や材質の木片を「えらぶ」「見立てる」「くっつける」ことで作品づくりを行います。

創造力を伸ばし、自然の恵みの大切さ、思いやりの気持ちを育みます。

また、みんなでアイデアを交換することで、より大きく確かな創造力を伸ばします。

■所要時間: 60分

■同時活動人数: 20人

■対象: 5歳児~18歳

■体験料金: 300円/人

※活動内容はご相談の上決定。



プログラム7 (こども)

## ひろがれ! つみきの世界



小さなつみきの組み合わせから作り出される「世界」は、ものづくりの感動を拡げてくれます。  
活動では、集中力・創造力・器用さを高めます。  
みんなで協力して制作をすることで、ダイナミックな世界になるとともに、協調性や社会性を育みます。  
つみきにふれることで「木のぬくもり」「木のかおり」「木のねいろ」を感じてください。

①里山つみき(杉材) ②カプラ(松材)

■所要時間:①②45~60分

■同時活動人数:50人

■対象:①4歳児~18歳 ②小学生~18歳

■体験料金:①②1,000円/団体

※活動内容についてはご相談の上決定。

プログラム8 (こども)

## クライミングウォール(ボルダリング)



小さいながらも本格的なクライミングウォールを使って、ボルダリングを体験することができます。

木登りのように、知恵と勇気と手足をつかうシンプルな運動を通して、こどもたちの向上心を刺激します。同時に、自分で道順を考えて取り組むことにより創造力を育みます。そして、自分の安全は自分で守るということの重要性も学ぶことができます。また、仲間でチャレンジすることでグループワークの楽しさも広がります。

活動終了後はチャレンジ成功の「クライミング修了証書」をお渡しします。(1団体1枚)

■所要時間:45~60分/30分×2回

■同時活動人数:20人 ■対象:4歳児~18歳

■体験料金:1,000円/団体

プログラム9 (こども)

## 心地よい光の空間



スヌーズレンは、オランダで知的障がいがある人々のために生まれた活動です。

重い障がいがある人たちでも、光や音や振動、素材の触覚、香りでリラクゼーション効果を生み出します。また、絵本の読み聞かせ劇と組み合わせることもできます。

①スヌーズレン ②スヌーズレンと絵本の読み聞かせ劇

■所要時間:①30分 ②45~60分

■同時活動人数:15人

■対象:特別支援学校・学級の園児・児童・生徒

■体験料金:無料

プログラム10 (こども)

光と音の世界 (絵本の読み聞かせ劇)



光と音のホールの特別な照明や音響を使用して、楽しく印象的な絵本の読み聞かせ劇を行います。立体的な絵本の空間をみんなで楽しみながら、想像力や言語能力を高め、感受性を豊かにするなどの効果があります。読み聞かせ中や終了後に、対話を取り入れ、内容を深めたり、みんなで考えを話し合ったりする活動も可能です。

- 所要時間:30分
- 同時活動人数:100人
- 対象:1歳児～小学生
- 体験料金:無料

※演題や活動内容は相談の上決定。

プログラム11 (こども)

みんなで描こう!ダイナミックアート



遊具や景色をキャンパスにからだを大きく使い、ダイナミックなアート活動を行います。

- ①〈おえかき山〉は、大きな黒板のようなお山で絵を描き、協力して片付けを体験します。
- ②〈そらからすけっち〉は、いくとぴあ食花の景色を見ながら透明シートに絵を描き、不思議な感覚の発見と体験ができます。(7～9月は休止)
- ③〈マスキングテープおえかき〉は、手先をつかって「ひっばる」「ちぎる」「はる」「えがく」という表現の体験ができます。

- 所要時間:30分
- 同時活動人数:①25人 ②③15人
- 対象:①②1歳児～小学2年生 ③2歳児～小学生
- 体験料金:①300円/団体 ②③500円/団体

※活動内容は相談の上決定。

# 動物ふれあいセンターの施設概要

動物とのふれあいを通して、思いやりやさしい心を育み、動物への理解を深め、人と動物との関わりを学びます。



ホール



受付窓口

動物愛護センター



ふれあいの部屋1



ふれあいの部屋2



ふれあいの部屋3



アルパカ広場



カピバラの庭

カピバラの部屋



ポニー広場



ネコの部屋



イヌの部屋



ウサギの部屋



モルモットの部屋

ヒツジ・ヤギ広場





プログラム1(動物)

## アルパカ・ヒツジ・ヤギ えさやり体験



えさやり体験を通して、アルパカ・ヒツジ・ヤギなどの草食動物がなにをどのように食べるかを学びます。

- ふれあい:あり
- 対象:どなたでも
- 定員:80人 ※80人以上の場合は要相談
- 実施可能時間帯:10:00~16:00
- 所要時間:30分
- 体験料金:200円/人

プログラム2(動物)

## ヤギ乳しぼり体験



体験を通して、ヤギのミルクがどのように生産されるかを確認します。またヤギと人との関わりについて学びます。  
※出産時期により体験月異なる(6月~9月)  
サンダル不可

- ふれあい:あり
- 対象:5歳児~(要相談)
- 定員:30人(15人×2回)
- 実施可能時間帯:13:00~15:00
- 所要時間:各45分(45分×2回)
- 体験料金:100円/人

プログラム3(動物)

## モルモット・ウサギ・ヤギ ブラッシング体験



動物たちにブラッシングがなぜ必要なのか、体験を通して学びます。  
※3種より1種選べます(ヤギは5歳児以上)  
サンダル不可

- ふれあい:あり
- 対象:3歳児~
- 定員:40人(20人×2回)
- 実施可能時間帯:13:00~15:00
- 所要時間:各30分(30分×2回)
- 体験料金:無料

プログラム4 (動物)

動物先生が解説!動物の飼い方



学校で飼育中の動物たちの飼い方について、動物先生がわかりやすく解説します。

※ふれあいセンターで飼育中の動物種に限る

- ふれあい:要相談
- 対象:小学生～
- 定員:～40人(動物種による)
- 実施可能時間帯:13:00～15:00
- 所要時間:45分 ■体験料金:無料

プログラム5 (動物)

ドキドキしてるよ きいてみよう



聴診器を使って人間と動物の心臓の音を聞きくらべます。心臓の拍動を感じ、命の温かさや生きていることを実感します。  
※動物種は要相談

- ふれあい:あり ■対象:3歳児～
- 定員:60人(30人×2回)
- 実施可能時間帯:13:00～15:00
- 所要時間:各45分(45分×2回)
- 体験料金:無料

プログラム6 (動物)

モルモットふれあい体験



ふれあいを通して、モルモットの特徴を学んだり、命の温かさを実感したりします。

- ふれあい:あり ■対象:3歳児～
- 定員:60人(30人×2回)
- 実施可能時間帯:13:00～15:00
- 所要時間:各45分(45分×2回)
- 体験料金:無料

プログラム7(動物)

### ウサギふれあい体験



ふれあいを通して、ウサギの特徴を学んだり、命の温かさを実感したりします。

- ふれあい:あり
- 対象:3歳児～
- 定員:60人(30人×2回)
- 実施可能時間帯:13:00～15:00
- 所要時間:各45分(45分×2回)
- 体験料金:無料

プログラム8(動物)

### 動物クイズ



○×クイズを通して、動物のふしぎな生態や行動を学びます。参加していただいた団体様には「動物クイズマスター認定証」を授与します。

- ふれあい:なし
- 対象:3歳児～
- 定員:100人
- 実施可能時間帯:9:00～15:00
- 所要時間:45分
- 体験料金:無料

プログラム9(動物)

### アルパカやヒツジの毛を使った製品作り



動物ふれあいセンターで刈った毛を使った製品作り体験を通して、人と動物の関わりについて学びます。作った作品は記念にお持ち帰りいただけます。

- ふれあい:なし
- 対象:小学生～
- 定員:20人
- 所要時間:60分
- 実施可能時間帯:13:00～15:00
- 体験料金:500円  
(羊毛マスコット、羊毛コースター、アルパカマスコット)



プログラム10 (動物)

動物ふしぎ発見!!



自由散策の中で動物たちの「ふしぎ」を発見してもらいます。「おもしろいな」「どうしてだろう」と思ったことをノートにメモし、最後に発表してもらいます。

- ふれあい:なし
- 対象:小学生～
- 定員:100人
- 実施可能時間帯:9:00～15:00
- 所要時間:45分
- 体験料金:無料

プログラム11 (動物)

動物はかせ検定



施設を散策しながら動物に関する問題(選択式)にチャレンジします。参加していただいた団体様には「動物はかせ認定書」を授与します。

- ふれあい:なし
- 対象:小学生～
- 定員:100人
- 実施可能時間帯:9:00～15:00
- 所要時間:45分
- 体験料金:無料

プログラム12 (動物)

動物たちと仲良くなろう♪ふれあい動物教室



わんちゃんなどの正しいふれあい方を学び、仲良くなることのできるプログラムです。

- ふれあい:あり
- 定員:10～40人
- 対象:5歳児～小学3年生
- 実施可能時間帯:13:30～14:15
- 所要時間:45分
- 体験料金:無料

※2カ月前までにお申し込み下さい。

プログラム13 (動物)

『じょうと』について考えてみよう



動物愛護センターと連携して、どのようにして新しい飼い主を探すのかを学びます。動物に対する思いやりの心を育みます。

- ふれあい:なし
- 対象:小学校高学年～
- 実施可能時間帯:9:00～15:00
- 定員:100人
- 所要時間:45分
- 体験料金:無料





＜新潟市内の幼稚園・保育園・こども園、小学校・中学校・特別支援学校関係者の皆様へ＞

## 「アグリ・スタディ・プログラム」で学びを充実させます！

本市では、教育委員会と協働で「アグリ・スタディ・プログラム」を推進しています。これは、新潟市教育ビジョンにも位置付けられており、農業が身近にある環境を活かし、学習指導要領上の位置づけを明確にした農業体験を行うことで、学習を深化・補充するものです。

「アグリ・スタディ・プログラム」は、限られた時間の中で、どの子どもにも確かな学び、感動などを獲得させることができる“体験学習プログラム”です（平成27年10月に改訂版を発行し、各校・園に送付済み）。

いくとぴあ食花では、幼稚園・保育園・こども園、小学校・中学校・特別支援学校向けの「アグリ・スタディ・プログラム」を用意しています。



### 1 プログラムの内容

次ページ以降のとおり。

### 2 体験学習にかかる支援

体験学習にあたり、交通費等の支援を行っています。

なお、いくとぴあ食花での体験学習については、「アグリ・スタディ・プログラム」と「団体体験プログラム」で支援内容と申請先が異なりますので、お申し込みの際にはご注意くださいようお願い申し上げます。

### 3 問合せ先

新潟市アグリパーク  
〒950-1406  
新潟市南区東笠巻新田3044  
電話：025-378-3109  
FAX：025-378-3096  
メール：asp@niigata-aguri.com

※団体体験プログラムの問合せ先は「いくとぴあ食花 団体利用総合窓口（新潟市こども創造センター内）」です。



## いくとぴあ食花「アグリ・スタディ・プログラム」一覧

No.	1 小学校編プログラム	学習指導要領上の位置付け
ASP 小①	①めざせ！花いくミニマスター！ 【食育・花育センター】	1・2年 生活 *生活科の内容(5)季節の変化と生活、(6)自然や物を使った遊び
ASP 小②	②動物さんたち何をしているの？ 【動物ふれあいセンター、こども創造センター】	1・2年 図画工作 *図画工作の内容A表現(2)
ASP 小③	③食育・花育センターの秘密 【食育・花育センター】	3～6年 総合的な学習の時間 *学習対象：「横断的・総合的な課題」
ASP 小④	④つくって学ぶ命 【動物ふれあいセンター、食育・花育センター、こども創造センター】	5年 総合的な学習の時間 *学習対象：「横断的・総合的な課題」
ASP 小⑤	⑤めざせ！和食で“家庭遺産”@いくとぴあ 【食育・花育センター】	5・6年 家庭 *家庭の内容B(2)「栄養を考えた食事」、B(3)「調理の基礎」
ASP 小⑥	⑥ペットの幸せ～動物愛護・ふれあいセンターの取組～ 【動物愛護センター、動物ふれあいセンター】	6年 特別活動・道徳 *特別活動〔学校行事〕共通事項(4)遠足・集団宿泊的行事 *道徳の内容3-(1), 3-(2)
ASP 小⑦	⑦卒業に向けて～台所でひとり立ち～ 【食育・花育センター】	6年 総合的な学習の時間 *学習対象：「横断的・総合的な課題」
No.	2 中学校編プログラム	学習指導要領上の位置付け
ASP 中①	①食花ハローワーク【いくとぴあ各施設】	全学年 総合的な学習の時間 *学習対象：キャリア学習（ア 課題解決力、イ コミュニケーション力）
No.	3 特別支援学校編プログラム	学習指導要領上の位置付け
ASP 特①	①植物にふれよう・つくろう～花びらが大変身！～ (春編)【食育・花育センター】	中学部 生活単元学習 *生活単元学習の内容「栽培を中心とした単元」
ASP 特②	①植物にふれよう・つくろう～花びらが大変身！～ (秋編)【食育・花育センター】	中学部 生活単元学習 *生活単元学習の内容「栽培を中心とした単元」
No.	4 幼稚園・保育園編プログラム	学習指導要領上の位置付け
ASP 幼保 ①	①朝ごはん元気いっぱい 【食育・花育センター】 ※親子で参加するプログラムです	健康 (5)先生や友達と食べることを楽しむ (6)健康な生活のリズムを身につける (9)自分の健康に関心を持ち、病気の予防などに必要な活動を進んで行う
ASP 幼保 ②	②植物の不思議～いろいろなものに変身～ 【こども創造センター、動物ふれあいセンター】	環境 (1)自然に触れて生活し、その大きさ、美しさ、不思議さなどに気づく (2)生活の中で様々なものに触れ、その性質や仕組みに興味や関心を持つ (4)自然などの身近な事象に関心を持ち、遊びや生活に取り入れようとする (5)身近な動植物に親しみをもち、いたわったり、大切にしたり、作物を育てたり、味わうなどして、生命の尊さに気づく。
ASP 幼保 ③	③楽しく食べよう！～おいしく食べよう 朝ご飯～ 【こども創造センター、食育・花育センター】	健康 (4)様々な活動に親しみ、楽しんで取り組む (6)健康な生活のリズムを身に付け、楽しんで食事する (7)身の回りを清潔にし、衣類の着脱、食事、排せつなど生活に必要な活動を自分でする

<p style="text-align: center;">主な体験活動</p> <p style="text-align: center;">※このような体験活動と適切な発問、学習のまとめ等を構成してプログラム化しています。</p>	<p style="text-align: center;">アグリ・メディア・プログラム 掲載ページ</p>
<p>旬の草花クイズ⇒草花あそび⇒まとめ&amp;草花専門家の話</p>	<p style="text-align: center;">210～213</p>
<p>動物とのふれあい体験⇒動物の絵を描く</p>	<p style="text-align: center;">214～217</p>
<p>花栽培体験・聞き取り調査⇒振り返りの活動⇒花展示・聞き取り調査</p>	<p style="text-align: center;">218～221</p>
<p>羊の世話体験⇒食肉加工体験⇒土偶づくり体験</p>	<p style="text-align: center;">222～225</p>
<p>おだしをとってみそ汁をつくろう⇒（食育ビンゴゲーム⇒目指せ！栄養食事バランス）</p>	<p style="text-align: center;">226～231</p>
<p>新潟市動物愛護センターの見学⇒動物ふれあいセンターの見学⇒道徳の時間で、これからの自分の生き方を考える</p>	<p style="text-align: center;">232～237</p>
<p>直売所で食材を買う⇒おかずを作る（⇒家庭との連携学習で弁当作り⇒卒業式で保護者に弁当でおもてなし）</p>	<p style="text-align: center;">238～241</p>
<p style="text-align: center;">主な体験活動</p> <p style="text-align: center;">※このような体験活動と適切な発問、学習のまとめ等を構成してプログラム化しています。</p>	<p style="text-align: center;">アグリ・メディア・プログラム 掲載ページ</p>
<p>自己紹介、あいさつ⇒注意事項の確認⇒職場実習⇒1日の振り返り</p>	<p style="text-align: center;">330～333</p>
<p style="text-align: center;">主な体験活動</p> <p style="text-align: center;">※このような体験活動と適切な発問、学習のまとめ等を構成してプログラム化しています。</p>	<p style="text-align: center;">アグリ・メディア・プログラム 掲載ページ</p>
<p>花の観賞⇒花びらの収穫⇒染物作り</p>	<p style="text-align: center;">374～377</p>
<p>花の観賞⇒花びらの収穫⇒花びら染めのコースター作り</p>	<p style="text-align: center;">378～381</p>
<p style="text-align: center;">主な体験活動</p> <p style="text-align: center;">※このような体験活動と適切な発問、学習のまとめ等を構成してプログラム化しています。</p>	<p style="text-align: center;">アグリ・メディア・プログラム 掲載ページ</p>
<p>朝ごはんの大切さを知るエプロンシアター⇒朝ごはんもりもり度チェック⇒親子で朝ごはん作り・試食（⇒家庭で実践）</p>	<p style="text-align: center;">406～409</p>
<p>稲の穂を使って筆を作る⇒作った筆で絵を描く⇒動物と触れ合う</p>	<p style="text-align: center;">410～413</p>
<p>朝ごはんの大切さを知るエプロンシアター⇒箸の使い方や食事のマナーを知る⇒オープン粘土で箸置き作り</p>	<p style="text-align: center;">414～417</p>

## 団体利用申込書 (保育園・幼稚園・小・中学校の活動)

申込日

年 月 日 ( )

枠内をご記入のうえ、郵送、FAX、電子メールのいずれかで、お申込みください。  
各施設の空き状況等を確認後、当方より電話にて連絡いたします。  
予約状況によっては、ご希望に添えない場合もございます。ご了承ください。  
申込書をお送りいただいたのみでは、予約は確定されていません。ご注意ください。



いくとびあ食花  
団体利用総合窓口  
新潟市こども創造センター  
FAX: (025)281-3725

利用希望日時	年 月 日 ( ) 時 分 ~ 時 分					
利用団体	◆団体名	フリガナ			◆担当者名	フリガナ
	◆所在地	〒 -				
	◆連絡先	電話: FAX:		* 当日の連絡先: (携帯電話等)		
人数	未就学児	小学生	中学生	高校生	引率・大人	合計
	(年齢 ) 名	(学年 ) 名	(学年 ) 名	(学年 ) 名	名	名
来訪施設 来訪目的	来訪施設	来訪目的			※備考	
	<input type="checkbox"/> 食育・花育センター	<input type="checkbox"/> 施設案内(20分程度)    ご希望 <input type="checkbox"/> 無 <input type="checkbox"/> 有 <input type="checkbox"/> 自由見学 <input type="checkbox"/> 体験プログラムの活動 (No.: ) プログラム名:				
	<input type="checkbox"/> こども創造センター	<input type="checkbox"/> 自由見学 <input type="checkbox"/> 体験プログラムの活動 (No.: ) プログラム名:				
	<input type="checkbox"/> 動物ふれあいセンター	<input type="checkbox"/> 自由見学 <input type="checkbox"/> 体験プログラムの活動 (No.: ) プログラム名:				
	<input type="checkbox"/> キラキラガーデン (花とみどりの展示館)	<input type="checkbox"/> 植栽スタッフによるガーデンツアー(無料)    ご希望 <input type="checkbox"/> 無 <input type="checkbox"/> 有 <input type="checkbox"/> 自由見学 <input type="checkbox"/> 体験プログラムの活動 (No.: ) プログラム名:				
	<input type="checkbox"/> キラキラマーケット	<input type="checkbox"/> 自由見学				
天候条件	<input type="checkbox"/> 天候に関わらず来訪 <input type="checkbox"/> 雨天のみ来訪					
昼食場所の利用	<input type="checkbox"/> 無 <input type="checkbox"/> 有    *希望時間    時 分 ~ 時 分 ※エリア内レストランのご利用予約は、直接レストランへお申込みください    キラキラレストラン 電話(025)280-1325					
来訪時交通手段	<input type="checkbox"/> バス( 型 台) <input type="checkbox"/> マイクロバス( 台) <input type="checkbox"/> 乗用車( 台) <input type="checkbox"/> 公共交通利用 <input type="checkbox"/> その他( ) <input type="checkbox"/> バス専用駐車場利用 <input type="checkbox"/> 送迎のみ					
事前打合せ・下見 希望日	※体験プログラムをご利用の際は、事前に打合せが必要となります。 その他、下見等をご希望の場合もご記入ください。 第一希望:    年 月 日 ( ) 時 分 ~ 時 分 第二希望:    年 月 日 ( ) 時 分 ~ 時 分					

※申込み内容に変更が生じた場合や来訪をキャンセルする場合は、団体利用総合窓口(新潟市こども創造センター)へ必ずご連絡ください。  
\*新潟市こども創造センター TEL. (025)281-3715



団体利用 全般のお問い合わせ

## いくとぴあ食花 団体利用総合窓口

〒950-0933 新潟市中央区清五郎375-2  
新潟市こども創造センター内

TEL:025-281-3715 FAX:025-281-3725

ホームページ <http://www.ikutopia.com/>

開館時間:午前9時～午後5時

休館日:不定休(ホームページまたは電話にてご確認ください。)

各施設の概要・団体プログラムの詳細な内容等のお問い合わせ

新潟市食育・花育センター  
TEL:025-282-4181 FAX:025-282-4987

新潟市こども創造センター  
TEL:025-281-3715 FAX:025-281-3725

新潟市動物ふれあいセンター  
TEL:025-283-1192 FAX:025-365-1400

食と花の交流センター (食育・花育センター内)  
TEL:025-282-4181 FAX:025-282-4987



いくとぴあ食花  
IKUTOPIA  
SHOKU HANA