

令和5年度・6年度版  
供覧・保存用

# 団体体験プログラム集

～発見・表現・交流～



いくとびあ食花



## いくとぴあ食花 施設案内



## いくとぴあ食花団体体験プログラムについて

毎年、何千羽もの白鳥の飛来があり、豊かな自然を残す鳥屋野潟のほとりに位置する「いくとぴあ食花」は、4つの施設(食育・花育センター、こども創造センター、動物ふれあいセンター、食と花の交流センター)とレストランやマーケットを併設する“憩いと学びと交流”の複合エリアとして、多くの来訪者に愛されています。

「いくとぴあ食花団体体験プログラム」は、そうした自然や施設の素晴らしい環境を生かし、団体での「発見・表現・交流」を基に、「人間関係能力も含めた対話的で深い学び」が楽しく体験できるプログラムとして実施しています。

プログラムの主な学びは、

- 新潟の食や花、農業に関心をもち、ふるさとに誇りをもってもらおう。
- 創造性を培い、自ら生きる力を伸ばし、共に生きる力を育ててもらおう。
- 動物についての理解を深め、人と動物の関わりを学んでもらおう。
- 四季折々の花や緑に触れ、それらを愛でる文化や工夫を知るとともに、命を尊ぶ心を育ててもらおう。

豊かな感性や創造性・共感力・コミュニケーション力を培う体験の場として、ご活用いただければ幸いです。



# 目次

いくとぴあ食花団体体験プログラム実施要領	・ ・ ・ 1ページ
実施に関するQ&A	・ ・ ・ 2ページ
いくとぴあ食花団体体験プログラム一覧表	・ ・ ・ 3～5ページ
各施設の概要および団体体験プログラム詳細	
食育・花育センター	・ ・ ・ 6ページ～
食と花の交流センター(キラキラガーデン)	・ ・ ・ 19ページ～
こども創造センター	・ ・ ・ 21ページ～
動物ふれあいセンター	・ ・ ・ 26ページ～
<b>【巻末付録】</b>	
・「アグリ・スタディ・プログラム」で学びを充実させます	
・いくとぴあ食花 団体利用申込書	

## 《団体体験プログラムに関する問い合わせ先》

いくとぴあ食花 団体利用総合窓口(新潟市こども創造センター内)

〒950-0933 新潟市中央区清五郎375-2

電話:025-281-3715 / FAX:025-281-3725

URL:<http://www.ikutopia.com/>

**【開館時間】** 午前9時から午後5時まで

**【休館日】** 不定休 (ホームページまたはお電話にてご確認ください。)



# いくとぴあ食花団体体験プログラム 実施要項

## 1. 対象

保育園、幼稚園、こども園、小・中学校、特別支援学校、高等学校、放課後等学童保育、地域団体などの団体

※ 年齢制限のあるプログラムがあります。

※ 地域(一般団体)は、18歳以下のお子様が10人以上です。大人の同伴が必要です。

## 2. 実施日

月曜日から金曜日(平日に限る。)

※動物ふれあいセンターのみ、火曜日は実施できないプログラムがあります。

## 3. 定員・参加費

団体体験プログラム一覧表(3~5ページ)をご覧ください。

## 4. プログラムの選び方

- ・対象や身につけたい力、総合的な学習の時間との関連など、各学校(園)や団体の目的に合ったプログラムを選択してください。
- ・プログラムを2つ以上組み合わせることも可能です(原則、各施設1つまで)。

## 5. 申し込み方法

団体利用申込書に必要事項をご記入の上、FAXまたはe-mailでお申し込みください。

**【申込先】**いくとぴあ食花 団体利用総合窓口(新潟市こども創造センター内)

〒950-0933 新潟市中央区清五郎375-2

電話:025-281-3715 FAX:025-281-3725

e-mail info\_kodomo@ikutopia.com

実施希望日の3週間前(こども創造センターのプログラムは1か月前)までにお申し込みください。

## 実施に関するQ&A

### Q. だれでも体験できるのですか？

A. 団体であれば、どなたでも参加できます。

- ※ただし、プログラムにより年齢制限があります。
- ※地域(一般)団体については、10人以上の団体とします。

### Q. 実施までの流れはどのようになりますか？

- A. ① 体験したいプログラムが決まったら、「団体利用申込書」に必要事項を記入し、団体利用総合窓口「こども創造センター」へお申込みください。
- ↓
- ② ご希望の日程で実施が可能かを各施設で検討し、結果をご連絡します。
- ↓
- ③ 内容や日程について、各施設の担当職員と十分な打合せ、下見をお願いします。
- ↓
- ④ 当日(実施) 実費が必要なものは、現金でお支払いください。

### Q. 1日でいくつのプログラムを体験できますか？

A. 体験できるプログラムは、原則として各施設1つまでです。

### Q. 園で昼食(学校で給食)のため、午前中で帰りたいのですが？

A. プログラムの所要時間をよく確認し、選択すれば可能です。

### Q. 午後も体験したいのですが、昼食を食べる場所がありますか？

A. 昼食を持参し、こども創造センターまたは食育・花育センター・花とみどりの展示館で食べることは可能です。予約が必要です。事前にお問い合わせください。

★食と花の交流センターエリアにある、焼肉レストラン「キラキラレストラン焼肉黒真」でお弁当の予約ができます。詳しくは直接「キラキラレストラン焼肉黒真」へお問い合わせください。

キラキラレストラン 焼肉黒真 予約・お問い合わせ 0800-100-0139

★「キラキラマーケットJA新潟直売所」では、弁当・軽食のご予約を承っております。

※弁当・軽食につきましては、キラキラマーケットへご予約をお願いします。

キラキラマーケット 025-384-8487

### Q. 120人を超える団体は体験できないのですか？

A. グループに分かれて、複数の施設とプログラムを組み合わせると体験できる場合もあります。詳しくは、ご相談ください。

### Q. 雨が降ったときだけ等、天候条件つきでも利用することができますか？

A. 団体体験プログラムの利用はできません。施設内の自由見学のみとなります。



# いくとぴあ食花団体体験プログラム一覧表

区分	No.	プログラム名	所要時間	対象	定員	体験料金	備考
食育・花育センター	1	とっても大切な朝ごはん	40分	3歳児～5歳児	30人	300円/団体	
	2	5つの味を体験してみよう!	40分	3歳児～5歳児	30人	50円/人	調理実習室
	3	電子レンジでポップコーン	40分	3歳児～5歳児	30人	50円/人	調理実習室
	4	オリジナル絵本の読み聞かせ	30分	3歳児～5歳児	24人	50円/人	調理実習室
	5	かわれ大根のたねをまこう!	30分	3歳児～	30人	100円/人	
	6	食品サンプルで食事バランスをチェックしよう!	年齢・人数により異なる	3歳児～	30人	無料	
	7	五感を使った食材クイズ	30分	5歳児～小学生	30人	無料	
	8	はし使い名人になろう!	40分	5歳児～小学生	30人	無料	
	9	食育じゃんぼカルタであそぼう!	30分	5歳児～小学生	30人	無料	
	10	伝えたいにいがたの味 ～けんさ焼き～	40分	5歳児～	30人	100円/人	調理実習室
	11	伝えたいにいがたの味 ～ぼっぼ焼き～	50分	5歳児～	30人	100円/人	調理実習室
	12	にいがた県産米粉を使ってピザを作ろう!	50分	5歳児～	30人	200円/人	調理実習室
	13	生クリームでバターを作ろう!	40分	5歳児～	30人	100円/人	調理実習室
	14	手作りアイスクリームに挑戦	40分	5歳児～	30人	100円/人	調理実習室
	15	ミソボール(即席みそ汁)を作ろう!	40分	小学生～	30人	50円/人	調理実習室
	16	食育・花育センター体験ラリー	40分	小学生	40人	無料	
	17	「食育・花育はかせ」になろう!	40分	小学生	40人	無料	
	18	にいがたの旬の食材ビンゴ	40分	小学生	30人	無料	
	19	食事バランスゲームに挑戦	40分	小学生～	30人	無料	
	20	伝えたいにいがたの味 ～笹団子～	50～80分	小学生～	30人	250円/人	調理実習室
	21	羽釜で炊いたごはんで塩おむすび	40分	小学生～	30人	100円/人	調理実習室
	22	ウインナーソーセージを作ろう!	60～90分	小学生～	30人	500円/人	調理実習室
	23	子どもが作る簡単バランス弁当	70分	小学生	30人	400円/人	調理実習室
	24	押し花メダル作り	30分	3歳児～	30人	50円/人	
	25	オリジナルシンボルツリーを作ろう!	40～60分	小学生～	30人	20円/人	※印刷して持参する場合は無料
	26	野菜と果物の花クイズに挑戦!	30分	5歳児～	30人	無料	
	27	花びら染め体験	30～40分	5歳児～	30人	50円/人	
	28	香りミニマスターになろう!(4～10月)	30分	5歳児～	30人	20円/人	
	29	香り玉作り	30分	小学生～	30人	50円/人	
	30	あなただけの押し花ポストカード作り	30分	小学生～	30人	100円/人	
	31	カラフルたね団子を作ろう!	30～40分	小学生～	30人	100円/人	
	32	葉っぱスタンプアート(6月～10月)	60分	小学生～	30人	300円/人	
	33	苔玉作り	60分	小学生～	20人	500円/人	
	34	オリジナル鉢を作ろう!	60分	小学生～	20人	500円/人	

区分	No.	プログラム名	所要時間	対象	定員	体験料金	備考
交遊センター	1	季節の花を見つけよう!ガーデンビンゴ(4月～10月)	45分	小学生～	50人	無料	
	2	キラキラガーデンさんぼ(4月～10月)	15分	5歳児～	35人	無料	

区分	No.	プログラム名	所要時間	対象	同時活動人数	体験料金	備考
こども創造センター	1	みんなで巨大壁画・絵巻物 ①蛍光えのく	45～60分	4歳児～18歳	60人	100円/人	①②どちらかを選択
		みんなで巨大壁画・絵巻物 ②ゆびえのく	45～60分	4歳児～18歳	60人	100円/人	
	2	いくとびあ食花ふしぎ発見!本格写生画	45～60分	4歳児～18歳	35人	100円/人	油性/バスデルを持参する場合は50円
	3	BOXアート	45～60分	4歳児～18歳	30人	100円/人	ビー玉を使わない場合は50円
	4	陶芸入門 ①オープン粘土	45分	4歳児～18歳	25人	200円/人	①②どちらかを選択 作品の返却は約1カ月後
		陶芸入門 ②素焼き粘土	60～120分	小学生～18歳	25人	300円/人	
	5	丸めて!つないで!不思議な空間!	60分	5歳児～18歳	40人	100円/人	蛍光えのくを使わない場合は無料 丸めた新聞紙や広告紙を持参
	6	みて・ふれて・かんじる「木育工作」	60分	5歳児～18歳	20人	300円/人	ボタン等、飾りの持ち込み可
	7	ひろがれ!つみきの世界 ①里山つみき	45～60分	4歳児～18歳	40人	500円/団体	①②どちらかを選択
		ひろがれ!つみきの世界 ②カブラ	60分	小学生～18歳	40人	500円/団体	
	8	クライミングウォール(ボルダリング)	45～60分 (30分×2回)	4歳児～18歳	20人	500円/団体	
	9	スヌーズレン	30分	特別支援学校・学級の園児・児童・生徒	15人	無料	
10	光と音の世界(絵本の読み聞かせ劇)	30分	2歳児～小学生	60人	無料		
11	みんなで描こう!ダイナミックお絵かき ①おえかき山	30分	1歳児～小学2年生	25人	無料	①②どちらかを選択	
	みんなで描こう!ダイナミックお絵かき ②ぞらからすけっち(7～9月は休止)	30分	1歳児～小学2年生	15人	100円/団体		
12	いくとびあ探求学習:どうして?クイズづくり	60～90分	5歳児～18歳	80人	50円/人	資料を印刷して持参する場合は無料	

区分	No.	プログラム名	所要時間	対象	定員	体験料金	実施可能時間	ふれあい
動物ふれあいセンター	1	アルパカ・ヒツジ・ヤギ 野菜えさやり体験	30分	どなたでも	80人	100円/人	10:00～16:00	○
	2	ヤギ乳しぼり体験 ※6～9月限定で実施	各45分 (45分×2回)	小学生～	40人 (20人×2回)	無料	13:00～14:30	○
	3	ブラッシング体験 ※動物種は要相談	各30分 (30分×2回)	小学生～	40人 (20人×2回)	無料	13:00～14:30	○
	4	動物先生が解説!動物たちのふしぎ ※動物種は要相談	30分	小学校高学年～	20人～ (動物種による)	無料	13:00～15:00	△ 動物種による
	5	人の役に立つ動物たち	30分	小学生～	60人	無料	13:00～15:00	×
	6	ドキドキしてるよ きいてみよう ※動物種は要相談	各45分 (45分×2回)	3歳児～	60人 (30人×2回)	無料	13:00～14:30	○
	7	モルモットふれあい体験	各45分 (45分×2回)	3歳児～	60人 (30人×2回)	無料	13:00～15:00	○
	8	ウサギふれあい体験	各45分 (45分×2回)	3歳児～	60人 (30人×2回)	無料	13:00～15:00	○
	9	ポニーふれあい体験 ※日程は要相談	約1分/1人	3歳児～小学6年生	35人	無料	14:00～14:30 (要相談)	○
	11	アルパカやヒツジの毛を使った製品作り ①羊毛マスコット	60分	小学生～	20人	200円	13:00～14:00	×
		アルパカやヒツジの毛を使った製品作り ②羊毛コースター	60分	小学生～	20人	300円	13:00～14:00	×
		アルパカやヒツジの毛を使った製品作り ③アルパカマスコット	60分	小学生～	20人	500円	13:00～14:00	×
	12	動物ふしぎ探検隊	45分	3歳児～	100人	無料	9:00～16:00	×
	13	動物はかせ検定 ※学年により難易度が異なる	45分	小学生～	100人	無料	9:00～16:00	×
	14	ヤギママからのおくり物をいadakou! ※6～9月限定で実施	90分	小学生～	30人	4,000円/団体	13:00～15:00	○
	15	動物たちと仲良くなろう!ふれあい動物教室 ※4月と祝日を除く毎月第4水・木曜日に開催 ※2ヶ月前までに申込み必須	45分	5歳児～小学3年生	10人以上 40人以下	無料	13:30～14:15	○
16	「じょうと」ってなあに?	30分	5歳児～	100人	無料	13:00～14:00	×	

お申込み前に、5ページ《注意事項》をご確認ください。

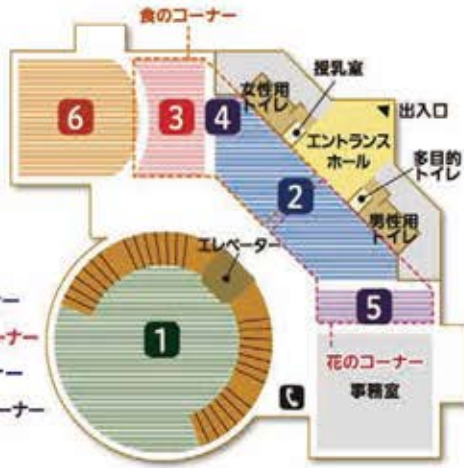
## 《注意事項》

- ・定員は、1回での受け入れ可能人数です。
- ・特別支援学校・学級は、年齢制限のあるプログラムも選択可能です。
- ・活動スペースの予約状況によって、ご希望に沿えない場合があります。
- ・人数によっては、グループに分かれて体験していただく場合があります。
- ・季節・天候により、体験できる内容が変更となる場合があります。
- ・年齢・学年に応じてプログラムの難易度の変更が可能です。
- ・体験料には消費税(10%)等を含みます。
- ・希望の日時に講座室・調理室等が空いていない場合は、日程や時間等を調整させていただきます。



# 食育・花育センターの施設概要

1F



- 1 アトリウム
- 2 情報展示コーナー
- 3 食の体験展示コーナー
- 4 食育図書コーナー
- 5 花育相談・図書コーナー
- 6 調理実習室

**1 アトリウム** 四季折々の鉢花などを展示しています。



**2 情報展示コーナー** 食じまん・花じまん  
食育・花育に関する情報をわかりやすく紹介しています。



**3 食の体験展示コーナー**  
「にいがた流 食生活」を実践するための体験ゾーン  
楽しみながら食を学ぶことができます。



**6 調理実習室** ※貸出可  
市内最大級の調理実習室です。調理器具や食器等の備品が揃っており、子どもから大人まで調理体験ができます。



2F



- 7 食の広場
- 8 花の広場
- 9 講座室A・B
- 10 多目的ラウンジ

**7 食の広場 8 花の広場**  
屋上緑化で憩いの空間を提供しています。



**9 講座室A・B** ※貸出可  
A・Bとも、最大約60名が利用できます。  
2室をつなげて、最大約120名の利用もできます。



**屋外見本園** ご家庭で園芸を楽しんでいただくための見本園として、約300種の樹木、草花、野菜などをご覧いただけます。





## 体験プログラム 詳細

### プログラム1 (食育)

#### とっても大切な朝ごはん



正しい生活習慣を身につけること、特に朝ごはんの大切さについてお話をします。

また、食品サンプルを使ってバランスのよい食事について学びます。

- 所要時間：40分
- 対象：3歳児～5歳児
- 定員：30人
- 体験料金：300円/団体

### プログラム2 (食育)

#### 5つの味を体験してみよう！



味見を通して、「甘味」、「塩味」、「酸味」、「苦味」、「うま味」の5つの基本の味を学びます。

また、食べ物にはいろいろな味があることを知ることによって食への興味・関心を高めます。

- 所要時間：40分
- 対象：3歳児～5歳児
- 定員：30人
- 体験料金：50円/人
- 体験場所：調理実習室

### プログラム3 (食育)

#### 電子レンジでポップコーン



ポップコーンは何でできているのかな？どうやってつくるのかな？電子レンジでポップコーンができるまでをクイズに答えながら楽しく観察します。

できあがったポップコーンは試食します。

- 所要時間：40分
- 対象：3歳児～5歳児
- 定員：30人
- 体験料金：50円/人
- 体験場所：調理実習室



プログラム4 (食育)

オリジナル絵本の読み聞かせ



まあくんがカステラ材料を買いに行くお話です。  
みんなでまあくんの買い物の手伝いをします。  
最後は、おいしいカステラを試食します。

- 所要時間：30分
- 対象：3歳児～5歳児
- 定員：24人
- 体験料金：50円/人
- 体験場所：調理実習室
- 備考：開始時刻 10時30分以降

プログラム5 (食育)

かいわれ大根のたねをまこう！



小さな植木鉢に見立てたコップに、かいわれ大根のたねをまきます。たねをまいたコップは持ち帰り、校・園や自宅で成長を見守ります。

育てる楽しさや、収穫して食べるうれしさを感じることもつながります。

- 所要時間：30分
- 対象：3歳児～
- 定員：30人
- 体験料金：100円/人
- 備考：市内出張可（要問い合わせ）

プログラム6 (食育)

食品サンプルで食事バランスをチェックしよう！



本物そっくりの食品サンプルを使って食事バランスをチェックします。体験人数と体験方法によって所要時間が変わります。所要時間の目安は、体験人数15人でおおよそ30分です。

- 所要時間：年齢・体験人数により異なる
- 対象：3歳児～
- 定員：30人
- 体験料金：無料





プログラム10 (食育)

伝えたいにいがたの味～けんさ焼き～



けんさ焼きは、にいがたで昔から伝わる郷土料理です。ごはんを丸くにぎって、甘みそをぬって焼き、試食します。

- 所要時間：40分
- 対象：5歳児～
- 定員：30人
- 体験料金：100円/人
- 体験場所：調理実習室
- 備考：開始時刻 10時30分以降

プログラム11 (食育)

伝えたいにいがたの味～ぽっぽ焼き～



ぽっぽ焼きは、細長い形をした黒糖蒸しパンのようなお菓子です。にいがたに昔から伝わる郷土の味を実際に作って試食します。  
※小麦粉を米粉に変更もできます。（要相談）

- 所要時間：50分
- 対象：5歳児～
- 定員：30人
- 体験料金：100円/人
- 体験場所：調理実習室
- 備考：開始時間 10時30分以降

プログラム12 (食育)

にいがた県産米粉を使ってピザを作ろう！



にいがたは、誰もが認める米どころ。にいがたでとれたお米を粉にした「米粉」を使ってピザを作り、試食します。

- 所要時間：50分
- 対象：5歳児～
- 定員：30人
- 体験料金：200円/人
- 体験場所：調理実習室
- 備考：開始時間 10時30分以降

プログラム13 (食育)

生クリームでバターを作ろう！



クイズを通して、牛のお乳からどんな食べ物ができるかを学びます。瓶に入れた生クリームを振り、バターに変わっていく様子を観察し、できたバターを試食します。

- 所要時間：40分
- 対象：5歳児～
- 定員：30人
- 体験料金：100円/人
- 体験場所：調理実習室

プログラム14 (食育)

手づくりアイスクリームに挑戦



アイスクリームはどんな材料が使われているのかな？身近な材料を使い、牛乳や生クリームがアイスクリームに変わっていく様子を観察しながら作って試食します。

- 所要時間：40分
- 対象：5歳児～
- 定員：30人
- 体験料金：100円/人
- 体験場所：調理実習室
- 備考：開始時間 10時30分以降

プログラム15 (食育)

ミソボール (即席みそ汁) を作ろう！



「だし」って何だろう？だしのはいったみそ汁とはっていないみそ汁をそれぞれ味見します。また、みそにだしと具材を入れて即席みそ汁を作り、試飲します。

- 所要時間：40分
- 対象：小学生～
- 定員：30人
- 体験料金：50円/人
- 体験場所：調理実習室



プログラム16(食育)

食育・花育センター体験ラリー



体験シートを使い、展示物を活用した食と花に関する体験をしながら、食育・花育センターを探検します。

にいがたの食と花について、楽しく学ぶことができます。

- 所要時間：40分
- 対象：小学生
- 定員：40人
- 体験料金：無料

プログラム17(食育)

「食育・花育はかせ」になろう！



食育・花育センターを探検しながら楽しくクイズに挑戦し、食と花に興味や関心を持ってもらいます。小学生低学年児童にオススメのプログラムです。

- 所要時間：40分
- 対象：小学生
- 定員：40人
- 体験料金：無料

プログラム18(食育)

にいがたの旬の食材ビンゴ



にいがたは食材の宝庫。にいがたで生産・漁獲されている四季折々の食材をテーマにしたビンゴゲームです。旬の食材を知るきっかけ作りをします。

- 所要時間：40分
- 対象：小学生
- 定員：30人
- 体験料金：無料

プログラム19 (食育)

食事バランスゲームに挑戦



ゲームを通して楽しく食事バランスガイドについて学び、バランスのよい食事を考えます。

また、自分が食べてきた朝ごはんを主食・副菜・主菜に分けて食事バランスチェックをします。

- 所要時間：40分
- 対象：小学生～
- 定員：30人
- 体験料金：無料

プログラム20 (食育)

伝えたいにいがたの味～笹団子～



笹団子は、昔からにいがたに伝わる家庭料理です。あんこの入ったヨモギ団子を笹の葉でくるみ、蒸して試食します。

- 所要時間：50～80分（体験による）
- 対象：小学生～
- 定員：30人
- 体験料金：250円/人
- 体験場所：調理実習室
- 備考：開始時間 10時30分以降

プログラム21 (食育)

羽釜で炊いたごはんで塩おむすび



昔ながらの大きな羽釜で炊いたにいがた産のおいしいごはんで塩おむすびを作ります。

お米のおいしさと手作りの楽しさを感じることができます。

- 所要時間：40分
- 対象：小学生～
- 定員：30人
- 体験料金：100円/人
- 体験場所：調理実習室



プログラム22 (食育)

## ウィンナーソーセージを作ろう！



市販のウィンナーソーセージには、どんな材料が使われているのかな？豚肉がウィンナーに変わっていく様子を観察しながら、ウィンナーソーセージを作って試食します。

- 所要時間：60～90分（体験による）
- 対象：小学生～
- 定員：30人
- 体験料金：500円/人
- 体験場所：調理実習室
- 備考：開始時間 10時30分以降

プログラム23 (食育)

## 子どもが作る簡単バランス弁当



栄養バランスのよいお弁当の作り方を学び、実際に作って試食します。作る楽しさ、食べる嬉しさを感じることができます。

- 所要時間：70分
- 対象：小学生
- 定員：30人
- 体験料金：400円/人
- 体験場所：調理実習室
- 備考：開始時間 10時30分以降

プログラム24 (花育)

押し花メダル作り



押し花ってなに？紙で作ったお花かな？本物のお花かな？

お花の話を交えながら、押し花といろいろな形のおり紙を使って世界に一つだけのメダルを作ります。

- 所要時間：30分
- 対象：3歳児～
- 定員：30人
- 体験料金：50円／人

プログラム25 (花育)

オリジナルシンボルツリーを作ろう！



葉っぱは、なんのためにあるの？

葉っぱの役割をクイズ形式で学び、葉の模様を色えんぴつで写してシンボルツリーを完成させます。

- 所要時間：40～60分
- 対象：小学生～
- 定員：30人
- 体験料金：20円／人  
(印刷して持参する場合は無料)

プログラム26 (花育)

野菜と果物の花クイズに挑戦！



おいしく食べている野菜や果物にも「花」が咲きます。どんな花が咲くのかな？

クイズ形式で楽しく学びます。野菜と果物の特徴も学ぶことができます。

- 所要時間：30分
- 対象：5歳児～
- 定員：30人
- 体験料金：無料



プログラム27 (花育)

花びら染め体験



草花の花びらや葉などを使って、簡単な植物染めを行います。使う植物によって、どんな色になるかはお楽しみ！

※染め液につけたままお持ち帰りいただけます。帰ってから水で洗って乾燥して完成です。

- 所要時間：30分～40分
- 対象：5歳児～
- 定員：30人
- 体験料金：50円／人

プログラム28 (花育)

香りミニマスターになろう！(4～10月)



ハーブなど、香りに特徴がある植物をかぎわけます。

ゲーム形式で楽しく香りを体験します。

- 所要時間：30分
- 対象：5歳児～
- 定員：30人
- 体験料金：20円／人

プログラム29 (花育)

香り玉作り



おり紙で作る入れ物に、乾燥させたハーブや植物由来のアロマオイルなどを入れて、香りの小物を作ります。

折り紙やヒモの色は選べるので、オリジナルの香り玉を作ることができます。

- 所要時間：30分
- 対象：小学生～
- 定員：30人
- 体験料金：50円／人

プログラム30 (花育)

あなただけの押し花ポストカード作り



押し花を使ってポストカードを作ります。  
様々な押し花と色鉛筆で好きな絵を書いたり色を塗ったりして、あなただけのポストカードを作りましょう。

- 所要時間：30分
- 対象：小学生～
- 定員：30人
- 体験料金：100円/人

プログラム31 (花育)

カラフルたね団子を作ろう！



花の種子が入った泥だんご「たね団子」をカラフルに作ります。  
作った「たね団子」を学校や自宅で育て、どんな花が咲くかを楽しみましょう。

- 所要時間：30～40分
- 対象：小学生～
- 定員：30人
- 体験料金：100円/人

プログラム32 (花育)

葉っぱスタンプアート (6月～10月)



いくとぴあ食花にある植物の葉や野菜にアクリル絵の具(布用絵の具)をつけ、白い布にハンコのように押して自由な作品を作ります。

- 所要時間：60分
- 対象：小学生～
- 定員：30人
- 体験料金：300円/人



プログラム33 (花育)

苔玉作り



乾燥した水苔を使用し、ミニ観葉植物などで苔玉を作ります。

苔や植物への興味・関心を高め、暮らしにみどりを取り入れ、育てる楽しさを感じてもらいます。

- 所要時間：60分
- 対象：小学生～
- 定員：20人
- 体験料金：500円／人

プログラム34 (花育)

オリジナル鉢を作ろう！



素焼き鉢に自分の好きな色を塗って、世界で一つのオリジナル鉢を作ります。

学校や自宅で、草花を育てるきっかけにもなります。

- 所要時間：60分
- 対象：小学生～
- 定員：20人
- 体験料金：500円／人



# 食と花の交流センターエリアの施設概要

## キラキラマーケット

農産物直売場では、近郊農家が生産した新鮮な野菜や果物などを販売しています。新潟市で作られたおいしいお米の量り売り、無料精米サービス、ギフト発送、新潟の加工食品や物産・お土産のコーナー、旬の食材を使った惣菜コーナーもあります。

花屋では、切り花やポット苗、観葉植物、園芸用品等を販売しています。贈り物にピッタリのアレンジメントも承ります。



## キラキラガーデン

四季折々の花やみどりを楽しめる大型ガーデンです。約 13,500 m<sup>2</sup> の敷地に、新潟市産の花を中心とした約 350 種の草花を 6 万株植栽しています。日本庭園やイングリッシュガーデンなどをお楽しみいただけます。約 1,000 本のバラや、季節毎の草花が皆様をお待ちしております。また、趣向を凝らしたイルミネーションを季節催事に合わせて開催します。



### 【花とみどりの展示館】

キラキラガーデンの中にある緑に囲まれた会場です。色彩豊かな花とみどりに囲まれた空間は、展示会や式典、集会、各種イベントなどに幅広くご利用いただけます。催事のない日はテーブル&イスを設置したスペースとして、休憩・昼食・歓談にご利用ください。



## キラキラレストラン

にいがた和牛をころゆくまでご堪能いただけます。にいがた和牛の焼肉食べ放題と、お弁当（事前予約）の対応も致します。食べ放題メニューは、スイーツなどのデザートも充実しています。



## 情報館

いくとびあ食花の催しや各センターについての情報をご案内しています。





プログラム1

季節の花を見つけよう！ガーデンビンゴ（4月～10月）



その時季にガーデン内に咲いている花を探し、オリジナルビンゴシートを作って、最後にビンゴ大会を行います。季節の花を遊びながら知ることができます。

- 所要時間：45分
- 対象：小学生～
- 定員：50人
- 体験料金：無料

プログラム2

キラキラガーデンさんぽ（4月～10月）



キラキラガーデンをお散歩しながらスタッフがご案内します。キッチンガーデンでは、植物に見て触れて植物を五感で感じてもらいます。

- 所要時間：15分
- 対象：5歳児～
- 定員：35人
- 体験料金：無料

プログラム1・2 の注意事項

※内容は季節により異なります。

※植え替え時等、ガーデンの状況によっては、プログラムを実施できない場合があります。

※屋外での活動ですので、雨天時は雨具をご準備ください。



# こども創造センターの施設概要

## 3・4階 あそびのひろば

建物空間や設備そのものが遊具になっています。友達や保護者と一緒に遊んだり、おもちゃを使って遊んだり、絵本の読み聞かせやゲームをして創造力や協調性を培います！



4階



クライミングウォール きのぼりアスレチック にじのすべりだい



3階



カブラひろば

そらいろネット

※その他4階に、いこいのひろば(飲食可)、おひさまひろば(屋上)があります。

## 2階 あそびのひろば

小学校2年生以下のお子さま専用の遊び場です。0～2歳未満のお子さま専用の「赤ちゃんひろば」があります。



ままごとひろば



マグネットやま



おあるきやま



つみきのもり



赤ちゃんひろば

## 1階 ものづくりひろば

保育園・幼稚園や学校でできない造形活動に、たっぷりじっくり取り組みます。



ゆびえのく



割りばしで不思議な空間



新聞紙に命をふきこもう



絵の具でスケッチ風景画

## 光と音のホール

ワークショップの活動やつくった作品の展示・鑑賞を行います。



コンサート



からだであそぼう



段ボールオブジェ



巨大壁画



プログラム1 (こども)

みんなで巨大壁画・絵巻物



あらかじめテーマを決めておき、巨大な壁画や絵巻物にチャレンジします。みんなで共同制作を行うことで、発想が広がるとともに想像力がふくらんで、表現の楽しさを味わうことができます。

作品の完成後は、光と音のホールで、驚きと感動のある鑑賞会もできます。

《テーマ例》宇宙、海の生き物、ふしぎな世界 等

①蛍光えのぐ ②ゆびえのぐ

■所要時間:45~60分

■同時活動人数:60人

■対象:4歳児~18歳 ■体験料金:①②100円/人

プログラム2 (こども)

いくとぴあ食花ふしぎ発見!本格写生画



お気に入りの動物や花を、ホンモノそっくりに描けるようになることは、表現の喜びを味わえます。ホンモノそっくりに描こうとする中で、モデルが持つ特徴や個性を発見し、深く知ることもできます。

また、写生画に適したデッサン法や描画材料の扱いについて学ぶことができ、表現力の格段の向上につながります。

■所要時間:45~60分

■同時活動人数:35人

■対象:4歳児~18歳

■体験料金:100円/人

(ただし、油性パステル持参の場合は50円)

プログラム3 (こども)

BOXアート



箱の中(A4大程度)に、アルミホイルやおはながみ、色画用紙を貼ったり、筆以外の方法(モダンテクニック)で絵の具を塗ったりして、みんなで決めた「テーマ」や「ふしぎな空間」を作ります。

完成した作品は、ブラックライトがある光と音のホールで楽しむこともみんなの作品を集めて共同作品にすることも可能です。

①ビー玉あり ②ビー玉無し

■所要時間:45~60分

■同時活動人数:30人

■対象:4歳児~18歳

■体験料金:①100円/人 ②50円/人

※空き箱は1人1つ持参。



プログラム4 (こども)

陶芸入門



大好きな土いじりで、自分の心や思いをこめたタカラモノを作り出します。「オープン粘土」では手びねりが中心で、小さな子から楽しむことができます。「素焼き粘土」は、専門の道具を使った形作り等、陶芸の基本を体験します。日本が世界に誇る土器文化についての理解を深めます。

- ①オープン粘土  
(例:ペンダント、はしおき、小さなタカラモノなど)
- ②素焼き粘土  
(土偶、土器、土鈴、陶板アート、ランプシェードなど)

- 所要時間:①45分 ②60~120分
- 同時活動人数:25人 ■対象:①4歳児~18歳 ②小学生~18歳
- 体験料金:①200円/人 ②300円/人
- ※作品は、焼成のため約1か月後にお渡し。
- ※素焼き粘土は二色粘土も可能。

プログラム5 (こども)

丸めて!つないで!不思議な空間!




新聞紙や広告紙をしっかりと丸めて棒にし、それらを繋げて立体(キューブ・テトラポッドなど)作品を作ります。作った立体をみんなでどんどんつなげたり、ならべたり、棒を加えたりして、テーマを表現します。光と音のホール全体を使ったダイナミックな現代アート(インスタレーション)ととなり、空間や照明を活かした活動・鑑賞が可能です。

《テーマ》 蜘蛛や蟻の巣、光線の中、水面など

- 所要時間:60分
- 同時活動人数:40人
- 対象:5歳児~18歳
- 体験料金:100円/人(蛍光えのぐを使わない場合は無料。)
- ※丸めた新聞紙や広告紙を持参。

プログラム6 (こども)

みて・ふれて・かんじる「木育工作」



こどもたちは、木にふれて親しむ工作が大好きです。活動では、いろいろな形や材質の木片を「えらぶ」「見立てる」「くっつける」ことで作品作りを行います。創造力を上げ、自然の恵みの大切さ、思いやりの気持ちを育みます。

また、みんなでアイデアを交換することで、より大きく確かな創造力を上げます。

- 所要時間:60分
- 同時活動人数:20人
- 対象:5歳児~18歳
- 体験料金:300円/人

※活動内容はご相談の上決定。



プログラム7 (こども)

ひろがれ!つみきの世界



小さなつみきの組み合わせから作り出される「世界」は、ものづくりの感動を拡げてくれます。  
活動では、集中力・創造力・器用さを高めます。  
みんなで協力して制作をすることで、ダイナミックな世界になるとともに、協調性や社会性を育みます。  
つみきにふれることで「木のぬくもり」「木のかおり」「木のねいろ」を感じてください。

①里山つみき ②カブラ

- 所要時間:①45~60分 ②60分
  - 同時活動人数:40人
  - 対象:①4歳児~18歳 ②小学生~18歳
  - 体験料金:①②500円/団体
- ※活動内容についてはご相談の上決定。

プログラム8 (こども)

クライミングウォール(ボルダリング)




小さいながらも本格的なクライミングウォールを使って、ボルダリングを体験することができます。昔の木登りのように、知恵と勇気と手足をつかうシンプルな運動を通し、こどもたちの向上心を刺激します。同時に、自分で道順を考えて取り組むことにより創造力を育みます。そして、自分の安全は自分で守るということの重要性も学ぶことができます。また、仲間とチャレンジすることでグループワークの楽しさも広がります。

- 所要時間:45~60分/30分×2回
- 同時活動人数:20人
- 対象:4歳児~18歳
- 体験料金:500円/団体

プログラム9 (こども)

スヌーズレン



スヌーズレンは、オランダで知的障がいを持つ人々のために生まれた活動です。  
重い障がいを持つ人たちでも、光や音や振動、素材の触覚、香りを組み合わせてリラクゼーション効果を生み出します。また、そうした環境の中で、一人一人の特性を発見することができます。

- 所要時間:30分
- 同時活動人数:15人
- 対象:特別支援学校・学級の園児・児童・生徒
- 体験料金:無料

※活動用具は、普段ご使用の用具の持ち込みも可能。



プログラム10 (こども)

光と音の世界 (絵本の読み聞かせ劇)



光と音のホールの特別な照明や音響を使用して、楽しく印象的な絵本の読み聞かせ劇を行います。立体的な絵本の空間をみんなで楽しみながら、想像力や言語能力を高め、感受性を豊かにするなどの効果があります。読み聞かせ中や終了後に、対話を取り入れ、内容を深めたり、みんなで考えを話し合う活動も可能です。

- 所要時間:30分
  - 同時活動人数:60人
  - 対象:2歳児~小学生
  - 体験料金:無料
- ※演題や活動内容は相談の上決定。

プログラム11 (こども)

みんなで描こう!ダイナミックお絵かき



遊具や景色をキャンパスにからだを大きく使い、ダイナミックなお絵かきを行います。「おえかき山」は、大きな黒板のようなお山でお絵かきと、みんなで協力してお片付けを体験します。「そらからすけっち」は、いくとぴあ食花の景色を見ながら透明シートにお絵かきをし、不思議な感覚を発見できます。また、水溶性の筆記具を使用し、小さなこどもも自由な書き味と鮮やかな発色も楽しめます。

- ①おえかき山 ②そらからすけっち(7月~9月は休止)

- 所要時間:30分
  - 同時活動人数:①25人 ②15人
  - 対象:1歳児~小学2年生
  - 体験料金:①無料 ②100円/団体
- ※活動内容は相談の上決定。

プログラム12 (こども)

いくとぴあ探求学習:どうして?クイズづくり



ホンモノの花(はな)や樹(き)や動物(どうぶつ)やガーデンのシカケとであい、グループで話し合い、【どうして?(クイズ)】とその【答え(こたえ)】をつくります。こうした活動が「主体的・対話的で深い学び」を進めます。

- 所要時間:60~90分
- 同時活動人数:80人
- 対象:5歳児~18歳
- 体験料金:50円/人 (印刷して持参する場合は無料)



# 動物ふれあいセンターの施設概要

動物とのふれあいを通して、思いやりやさしい心を育み、動物への理解を深め、人と動物との関わりを学びます。



ホール



動物愛護センター

受付窓口



ふれあいの部屋1



ふれあいの部屋2



ふれあいの部屋3



アルパカ広場



カピバラの庭

カピバラの部屋



ポニー広場




ネコの部屋



イヌの部屋



ウサギの部屋



モルモットの部屋



ヒツジ・ヤギ広場



プログラム1 (動物)

アルパカ・ヒツジ・ヤギえさやり体験



えさやり体験を通して、アルパカ・ヒツジ・ヤギなどの草食動物がなにをどのように食べるかを学びます。

- ふれあい:あり
- 対象:どなたでも
- 定員:80人
- 実施可能時間帯:10:00~16:00
- 所要時間:30分
- 体験料金:100円/人

プログラム2 (動物)

ヤギ乳しぼり体験



体験を通して、ヤギのミルクがどのように生産されるかを確認します。また、ヤギと人との関わりについて学びます。  
※出産時期により体験できる月が異なります。体験目安 6月~9月

- ふれあい:あり
- 対象:小学生~
- 定員:40人(20人×2回)
- 実施可能時間帯:13:00~14:30
- 所要時間:各45分(45分×2回)
- 体験料金:無料

プログラム3 (動物)

ブラッシング体験



動物たちにブラッシングがなぜ必要なのか、体験を通して学びます。  
※動物種は要相談

- ふれあい:あり
- 対象:小学生~
- 定員:40人(20人×2回)
- 実施可能時間帯:13:00~14:30
- 所要時間:各30分(30分×2回)
- 体験料金:無料



プログラム4(動物)

動物先生が解説!動物たちのふしぎ



アルパカやカピバラなど、動物たちのふしぎを動物先生がわかりやすく解説します。

※動物種は要相談

- ふれあい:動物種による
- 対象:小学校高学年～
- 定員:20人～(動物種による)
- 実施可能時間帯:13:00～15:00
- 所要時間:30分 ■体験料金:無料

プログラム5(動物)

人の役に立つ動物たち



動物たちから作られる製品を知り、人の生活にどのように役立っているかを学びます。

- ふれあい:なし ■定員:60人
- 対象:小学生～
- 実施可能時間帯:13:00～15:00
- 所要時間:30分 ■体験料金:無料

プログラム6(動物)

ドキドキしてるよ きいてみよう



聴診器を使って人間と動物の心臓の音を聞きくらべます。心臓の拍動を感じ、命の温かさや生きていることを実感します。  
※動物種は要相談

- ふれあい:あり ■対象:3歳児～
- 定員:60人(30人×2回)
- 実施可能時間帯:13:00～14:30
- 所要時間:各45分(45分×2回)
- 体験料金:無料



プログラム7 (動物)

モルモットふれあい体験



ふれあいを通して、モルモットの特徴を学んだり、命の温かさを実感したりします。

- ふれあい:あり
- 対象:3歳児～
- 定員:60人(30人×2回)
- 実施可能時間帯:13:00～15:00
- 所要時間:各45分(45分×2回)
- 体験料金:無料

プログラム8 (動物)

ウサギふれあい体験



ふれあいを通して、ウサギの特徴を学んだり、命の温かさを実感したりします。

- ふれあい:あり
- 対象:3歳児～
- 定員:60人(30人×2回)
- 実施可能時間帯:13:00～15:00
- 所要時間:各45分(45分×2回)
- 体験料金:無料

プログラム9 (動物)

ポニーふれあい体験



ポニーとのふれあいを通して、思いやりや優しい心を育みます。最後に「ポニーさん、ありがとう」と声をかけてあげましょう。

- ふれあい:あり
- 定員:35人
- 対象:3歳児～小学生6年生
- 実施可能時間帯:14:00～14:30
- 所要時間:約1分/人
- 体験料金:無料

※日程は要相談



プログラム10 (動物)

動物クイズ



○×クイズを通して、動物のふしぎな生態や行動を学びます。参加していただいた団体様には「動物はかせ認定証」を授与します。

- ふれあい:なし ■対象:3歳児～
- 定員:100人
- 実施可能時間帯:13:00～14:30
- 所要時間:45分
- 体験料金:無料

プログラム11 (動物)

アルパカやヒツジの毛を使った製品作り



動物ふれあいセンターで刈った毛を使った製品作り体験を通して、人と動物の関わりについて学びます。作った作品は記念にお持ち帰りいただけます。

- ふれあい:なし ■対象:小学生～
- 定員:20人 ■所要時間:60分
- 実施可能時間帯:13:00～14:00
- 体験料金:200円～500円  
(羊毛マスコット200円、羊毛コースター300円、アルパカマスコット500円)

プログラム12 (動物)

動物ふしぎ探検隊



自由散策の中で動物たちの「ふしぎ」を発見してもらいます。「おもしろいな」「どうしてだろう」と思ったことをノートにメモし、最後に発表してもらいます。その「ふしぎ」に対して、動物先生が解説します。

- ふれあい:なし ■対象:3歳児～
- 定員:100人
- 実施可能時間帯:9:00～16:00
- 所要時間:45分 ■体験料金:無料



プログラム13 (動物)

動物はかせ検定



施設を散策しながら動物に関する問題(選択式)にチャレンジします。参加していただいた団体様には「合格証明書」を授与します。

- ふれあい:なし
- 対象:小学生～
- 定員:100人
- 実施可能時間帯:9:00～16:00
- 所要時間:45分
- 体験料金:無料

プログラム14 (動物)

ヤギママからのおくり物をいただこう!



動物ふれあいセンターでヤギ乳しぼりを体験し、食育・花育センターで乳製品を作ります。ミルクの加工体験を通して、人と動物の関わりが多角的に学習できます。

- ふれあい:あり
- 対象:小学生～
- 定員:30人
- 所要時間:90分
- 実施可能時間帯:13:00～15:00
- 体験料金:4,000円/団体
- ※出産時期により体験できる月が異なります。
- 体験目安 6月～9月

プログラム15 (動物)

動物たちと仲良くなろう♪ふれあい動物教室



わんちゃんなどの正しいふれあい方を学び、仲良くなることのできるプログラムです。

- ふれあい:あり
- 定員:10～40人
- 対象:5歳児～小学3年生
- 実施可能時間帯:13:30～14:15
- 所要時間:45分
- 体験料金:無料
- ※2ヵ月前までにお申込みください。
- ※4月と祝日を除く毎月第4水曜日・木曜日に開催



プログラム16 (動物)

『じょうと』ってなあに？



動物愛護センターと連携して、どのようにして新しい飼い主を探すのかを学びます。動物に対する思いやりの心を育みます。

- ふれあい:なし
- 対象:5歳児～
- 実施可能時間帯:13:00～14:00
- 定員:100人
- 所要時間:30分
- 体験料金:無料



<新潟市内の幼稚園・保育園・こども園，小学校・中学校・特別支援学校関係者の皆様へ>

## 「アグリ・スタディ・プログラム」で学びを充実させます！

本市では，教育委員会と協働で「アグリ・スタディ・プログラム」を推進しています。これは，「新潟市教育ビジョン」の五つの扉の一つである“確かな学力，豊かな心，健やかなからだをはぐくみます”の実現に向け，農業が身近にある環境を活かし，学習指導要領上の位置づけを明確にした農業体験を行うことで，学習を深化・補充するものです。

「アグリ・スタディ・プログラム」は，限られた時間の中で，どの子どもにも確かな学び，感動などを獲得させることができる“体験学習プログラム”です（平成27年10月に改訂版を発行し，各校・園に送付済み）。

いくとびあ食花では，幼稚園・保育園・こども園，小学校・中学校・特別支援学校向けの「アグリ・スタディ・プログラム」を用意しています。



### 1 プログラムの内容

次ページ以降のとおり。

### 2 体験学習にかかる支援

体験学習にあたり，交通費等の助成を行っています。

なお，いくとびあ食花での体験学習については，「アグリ・スタディ・プログラム」と「団体体験プログラム」で助成内容等が異なりますので，お申し込みの際にはご注意ください。ようお願いします。

### 3 内容に関する問合せ先

新潟市 農林水産部 食と花の推進課

食育・花育担当

〒951-8554

新潟市中央区古町通7番町1010番地 ふるまち庁舎（古町ルフル）6階

電話：025-226-1844

FAX：025-226-0021

メール：shokuhana@city.niigata.lg.jp



## いくとぴあ食花「アグリ・スタディ・プログラム」一覧

No.	1 小学校編プログラム	学習指導要領上の位置付け
ASP 小①	①めざせ！花いくミニマスター！ 【食育・花育センター】	1・2年 生活 *生活科の内容(5)季節の変化と生活、(6)自然や物を使った遊び
ASP 小②	②動物さんたち何をしているの？ 【動物ふれあいセンター、こども創造センター】	1・2年 図画工作 *図画工作の内容A表現(2)
ASP 小③	③食育・花育センターの秘密 【食育・花育センター】	3～6年 総合的な学習の時間 *学習対象:「横断的・総合的な課題」
ASP 小④	④つくって学ぶ命 【動物ふれあいセンター、食育・花育センター、こども創造センター】	5年 総合的な学習の時間 *学習対象:「横断的・総合的な課題」
ASP 小⑤	⑤めざせ！和食で“家庭遺産”@いくとぴあ 【食育・花育センター】	5・6年 家庭 *家庭の内容B(2)「栄養を考えた食事」、B(3)「調理の基礎」
ASP 小⑥	⑥ペットの幸せ～動物愛護・ふれあいセンターの取組～ 【動物愛護センター、動物ふれあいセンター】	6年 特別活動・道徳 *特別活動[学校行事]共通事項(4)遠足・集団宿泊的行事 *道徳の内容3-(1)、3-(2)
ASP 小⑦	⑦卒業に向けて～台所でひとり立ち～ 【食育・花育センター】	6年 総合的な学習の時間 *学習対象:「横断的・総合的な課題」
No.	2 中学校編プログラム	学習指導要領上の位置付け
ASP 中①	①食花ハローワーク【いくとぴあ各施設】	全学年 総合的な学習の時間 *学習対象:キャリア学習(ア 課題解決力、イ コミュニケーション力)
No.	3 特別支援学校編プログラム	学習指導要領上の位置付け
ASP 特①	①植物にふれよう・つくろう ～花びらが大変身！～ (春編) 【食育・花育センター】	中学部 生活単元学習 *生活単元学習の内容「栽培を中心とした単元」
ASP 特②	②植物にふれよう・つくろう ～花びらが大変身！～ (秋編) 【食育・花育センター】	中学部 生活単元学習 *生活単元学習の内容「栽培を中心とした単元」
No.	4 幼稚園・保育園編プログラム	学習指導要領上の位置付け
ASP 幼保 ①	①朝ごはんで元気いっぱい 【食育・花育センター】 ※親子で参加するプログラムです	健康 (5)先生や友達と食べることを楽しむ (6)健康な生活のリズムを身につける (9)自分の健康に関心を持ち、病気の予防などに必要な活動を進んで行う
ASP 幼保 ②	②植物の不思議～いろいろなものに変身～ 【こども創造センター、動物ふれあいセンター】	環境 (1)自然に触れて生活し、その大きさ、美しさ、不思議さなどに気づく (2)生活の中で様々なものに触れ、その性質や仕組みに興味や関心を持つ (4)自然などの身近な事象に関心を持ち、遊びや生活に取り入れようとする (5)身近な動植物に親しみを持ち、いたわったり、大切にしたり、作物を育てたり、味わうなどして、生命の尊さに気づく。
ASP 幼保 ③	③楽しく食べよう！～おいしく食べよう 朝ご飯～ 【こども創造センター、食育・花育センター】	健康 (4)様々な活動に親しみ、楽しんで取り組む (6)健康な生活のリズムを身につけ、楽しんで食事する (7)身の回りを清潔にし、衣類の着脱、食事、排せつなど生活に必要な活動を自分でする

<p>主な体験活動 ※このような体験活動と適切な発問、学習のまとめ等を構成してプログラム化しています。</p>	<p>アグリ・スタディ・プログラム 掲載ページ</p>
<p>旬の草花クイズ⇒草花あそび⇒まとめ&amp;草花専門家の話</p>	<p>210～213</p>
<p>動物とのふれあい体験⇒動物の絵を描く</p>	<p>214～217</p>
<p>花栽培体験・聞き取り調査⇒振り返りの活動⇒花展示・聞き取り調査</p>	<p>218～221</p>
<p>羊の世話体験⇒食肉加工体験⇒土偶づくり体験</p>	<p>222～225</p>
<p>おだしをとってみそ汁をつくろう⇒(食育ビンゴゲーム⇒目指せ！栄養食事バランス)</p>	<p>226～231</p>
<p>新潟市動物愛護センターの見学⇒動物ふれあいセンターの見学⇒道徳の時間で、これからの自分の生き方を考える</p>	<p>232～237</p>
<p>直売所で食材を買う⇒おかずを作る(⇒家庭との連携学習で弁当作り⇒卒業式で保護者に弁当でおもてなし)</p>	<p>238～241</p>
<p>主な体験活動 ※このような体験活動と適切な発問、学習のまとめ等を構成してプログラム化しています。</p>	<p>アグリ・スタディ・プログラム 掲載ページ</p>
<p>自己紹介、あいさつ⇒注意事項の確認⇒職場実習⇒1日の振り返り</p>	<p>330～333</p>
<p>主な体験活動 ※このような体験活動と適切な発問、学習のまとめ等を構成してプログラム化しています。</p>	<p>アグリ・スタディ・プログラム 掲載ページ</p>
<p>花の観賞⇒花びらの収穫⇒染物作り</p>	<p>374～377</p>
<p>花の観賞⇒花びらの収穫⇒花びら染めのコースター作り</p>	<p>378～381</p>
<p>主な体験活動 ※このような体験活動と適切な発問、学習のまとめ等を構成してプログラム化しています。</p>	<p>アグリ・スタディ・プログラム 掲載ページ</p>
<p>朝ごはんの大切さを知るエプロンシアター⇒朝ごはんもりもり度チェック⇒親子で朝ごはん作り・試食(⇒家庭で実践)</p>	<p>406～409</p>
<p>稲の穂を使って筆を作る⇒作った筆で絵を描く⇒動物と触れ合う</p>	<p>410～413</p>
<p>朝ごはんの大切さを知るエプロンシアター⇒箸の使い方や食事のマナーを知る⇒オープン粘土で箸置き作り</p>	<p>414～417</p>



# 団体利用申込書

(保育園・幼稚園・小・中学校の活動)

申込日
年 月 日 ( )

枠内をご記入のうえ、郵送、FAX、電子メールのいずれかで、お申込みください。  
各施設の空き状況等を確認後、当方より電話にて連絡いたします。  
予約状況によっては、ご希望に添えない場合もございます。ご容赦ください。  
申込書をお送りいただいたのみでは、予約は確定されていません。ご注意ください。



いくとびあ食花  
団体利用総合窓口  
新潟市こども創造センター  
FAX: (025)281-3725

利用希望日時	年 月 日 ( ) 時 分 ~ 時 分					
利用団体	◆団体名	フリガナ			◆担当者名	フリガナ
	◆所在地					
	◆連絡先	電話:	*当日の連絡先:			(携帯電話等)
	FAX:					
人数	未就学児	小学生	中学生	高校生	引率・大人	合計
	(年齢 )	(学年 )	(学年 )	(学年 )		
	名	名	名	名	名	名
来訪施設 来訪目的  <small>該当の□欄に✓を付け、 希望事項をご記入ください。</small>	来訪施設	来訪目的			※備考	
	<input type="checkbox"/> 食育・花育センター	<input type="checkbox"/> スタッフによる館内ガイド(無料) ご希望 <input type="checkbox"/> 無 <input type="checkbox"/> 有 <input type="checkbox"/> 自由見学 <input type="checkbox"/> 体験プログラムの活動 (No.: ) プログラム名:				
	<input type="checkbox"/> こども創造センター	<input type="checkbox"/> 自由見学 <input type="checkbox"/> 体験プログラムの活動 (No.: ) プログラム名:				
	<input type="checkbox"/> 動物ふれあいセンター	<input type="checkbox"/> 自由見学 <input type="checkbox"/> 体験プログラムの活動 (No.: ) プログラム名:				
	<input type="checkbox"/> キラキラガーデン (花とみどりの展示館)	<input type="checkbox"/> 植栽スタッフによるガーデンツアー(無料) ご希望 <input type="checkbox"/> 無 <input type="checkbox"/> 有 <input type="checkbox"/> 自由見学 <input type="checkbox"/> 体験プログラムの活動 (No.: ) プログラム名:				
	<input type="checkbox"/> キラキラマーケット	<input type="checkbox"/> 自由見学				
天候条件	<input type="checkbox"/> 天候に関わらず来訪 <input type="checkbox"/> 雨天のみ来訪					
昼食場所の利用	<input type="checkbox"/> 無 <input type="checkbox"/> 有 *希望時間 時 分 ~ 時 分 <small>※エリア内レストランのご利用予約は、直接レストランへお申込みください キラキラレストラン 電話(025)280-1325</small>					
来訪時交通手段	<input type="checkbox"/> バス( 型 台) <input type="checkbox"/> マイクロバス( 台) <input type="checkbox"/> 乗用車( 台) <input type="checkbox"/> 公共交通利用 <input type="checkbox"/> その他( ) <input type="checkbox"/> バス専用駐車場利用 <input type="checkbox"/> 送迎のみ					
事前打合せ・下見 希望日	<small>※体験プログラムをご利用の際は、事前に打合せが必要となります。その他、下見等をご希望の場合もご記入ください。</small> 第一希望: 年 月 日( ) 時 分 ~ 時 分 第二希望: 年 月 日( ) 時 分 ~ 時 分					

※申込み内容に変更が生じた場合や来訪をキャンセルする場合は、団体利用総合窓口(新潟市こども創造センター)へ必ずご連絡ください。  
\*新潟市こども創造センター TEL. (025)281-3715

団体利用 全般のお問い合わせ

## いくとぴあ食花 団体利用総合窓口

〒950-0933 新潟市中央区清五郎375-2  
新潟市こども創造センター内

TEL:025-281-3715 FAX:025-281-3725

ホームページ <http://www.ikutopia.com/>

開館時間:午前9時～午後5時

休館日:不定休(ホームページまたは電話にてご確認ください。)

各施設の概要・団体プログラムの詳細な内容等のお問い合わせ

新潟市食育・花育センター  
TEL:025-282-4181 FAX:025-282-4987

新潟市こども創造センター  
TEL:025-281-3715 FAX:025-281-3725

新潟市動物ふれあいセンター  
TEL:025-283-1192 FAX:025-365-1400

食と花の交流センター (食育・花育センター内)  
TEL:025-282-4181 FAX:025-282-4987



いくとぴあ食花  
IKUTOPIA  
SHOKU HANA